

บริษัท บีเจซี เฮฟวี อินดัสทรี จำกัด (มหาชน)

---

งบการเงินระหว่างกาล

สำหรับงวดสามเดือนและหกเดือนสิ้นสุดวันที่ 30 มิถุนายน 2564

และ

รายงานการสอบทานข้อมูลทางการเงินระหว่างกาลโดยผู้สอบบัญชีรับอนุญาต

---



## A. M. T. & Associates

สำนักงาน เอ. เอ็ม. ที. แอสโซซิเอท

Accounting Management & Tax Services

491/27 Silom Plaza, Silom Road, Bangruk, Bangkok 10500, Thailand.

Tel: +66 (0) 2234-1676, 2234-1678, 2237-2132 • Fax: +66 (0) 2237-2133

### รายงานการสอบทานข้อมูลทางการเงินระหว่างกาลโดยผู้สอบบัญชีรับอนุญาต

เสนอ ผู้ถือหุ้นและคณะกรรมการ บริษัท บีเจซี เฮฟวี อินดัสทรี จำกัด (มหาชน)

ข้าพเจ้าได้สอบทานงบแสดงฐานะการเงิน ณ วันที่ 30 มิถุนายน 2564 งบกำไรขาดทุนเบ็ดเสร็จสำหรับงวดสามเดือนและหกเดือนสิ้นสุดวันที่ 30 มิถุนายน 2564 งบแสดงการเปลี่ยนแปลงส่วนของผู้ถือหุ้น และงบกระแสเงินสด สำหรับงวดหกเดือนสิ้นสุดวันที่ 30 มิถุนายน 2564 ของงบการเงินที่แสดงเงินลงทุนตามวิธีส่วนได้เสีย และหมายเหตุประกอบงบการเงินแบบย่อของบริษัท บีเจซี เฮฟวี อินดัสทรี จำกัด (มหาชน) และได้สอบทานข้อมูลทางการเงินเฉพาะกิจการของบริษัท บีเจซี เฮฟวี อินดัสทรี จำกัด (มหาชน) ด้วยเช่นกัน ซึ่งผู้บริหารของกิจการเป็นผู้รับผิดชอบในการจัดทำและนำเสนอข้อมูลทางการเงินระหว่างกาลเหล่านี้ตามมาตรฐานการบัญชีฉบับที่ 34 เรื่อง การรายงานทางการเงินระหว่างกาล ส่วนข้าพเจ้าเป็นผู้รับผิดชอบในการให้ข้อสรุปเกี่ยวกับข้อมูลทางการเงินระหว่างกาลดังกล่าวจากผลการสอบทานของข้าพเจ้า

#### ขอบเขตการสอบทาน

ข้าพเจ้าได้ปฏิบัติงานสอบทานตามมาตรฐานงานสอบทาน รหัส 2410 “การสอบทานข้อมูลทางการเงินระหว่างกาลโดยผู้สอบบัญชีรับอนุญาตของกิจการ” การสอบทานดังกล่าวประกอบด้วย การใช้วิธีการสอบถามบุคลากรซึ่งส่วนใหญ่เป็นผู้รับผิดชอบด้านการเงินและบัญชีและการวิเคราะห์เปรียบเทียบและวิธีการสอบทานอื่น การสอบทานนี้มีขอบเขตจำกัดกว่าการตรวจสอบตามมาตรฐานการสอบบัญชี ทำให้ข้าพเจ้าไม่สามารถได้ความเชื่อมั่นว่าจะพบเรื่องที่มีนัยสำคัญทั้งหมด ซึ่งอาจพบได้จากการตรวจสอบ ดังนั้น ข้าพเจ้าจึงไม่ได้แสดงความเห็นต่อข้อมูลทางการเงินระหว่างกาลที่สอบทาน

#### ข้อสรุป

ข้าพเจ้าไม่พบสิ่งที่เป็นเหตุให้เชื่อว่าข้อมูลทางการเงินระหว่างกาลดังกล่าวไม่ได้จัดทำขึ้นตามมาตรฐานการบัญชีฉบับที่ 34 เรื่อง การรายงานทางการเงินระหว่างกาล ในสาระสำคัญจากการสอบทานของข้าพเจ้า

(นางสาวจารุณี น่วมแม่)

ผู้สอบบัญชีรับอนุญาต

ทะเบียนเลขที่ 5596

สำนักงาน เอ.เอ็ม.ที. แอสโซซิเอท

กรุงเทพมหานคร

วันที่ 13 สิงหาคม 2564

## บริษัท บีเจซี เฮฟวี อินดัสทรี จำกัด (มหาชน)

## งบแสดงฐานะการเงิน

ณ วันที่ 30 มิถุนายน 2564


บาท

| หมายเหตุ  | งบการเงินที่แสดงเงินลงทุน           |                  |                                     |                  |                  |
|---|-------------------------------------|------------------|-------------------------------------|------------------|------------------|
|   | ตามวิธีส่วนได้เสีย                  |                  | งบการเงินเฉพาะกิจการ                |                  |                  |
|   | ณ วันที่                            | ณ วันที่         | ณ วันที่                            | ณ วันที่         |                  |
|   | 30 มิถุนายน 2564                    | 31 ธันวาคม 2563  | 30 มิถุนายน 2564                    | 31 ธันวาคม 2563  |                  |
|   | (ยังไม่ได้ตรวจสอบ<br>แต่สอบทานแล้ว) | (ตรวจสอบแล้ว)    | (ยังไม่ได้ตรวจสอบ<br>แต่สอบทานแล้ว) | (ตรวจสอบแล้ว)    |                  |
| <b>สินทรัพย์</b>                                    |                                     |                  |                                     |                  |                  |
| <b>สินทรัพย์หมุนเวียน</b>                           |                                     |                  |                                     |                  |                  |
| เงินสดและรายการเทียบเท่าเงินสด                      | 3                                   | 1,184,844,570.54 | 597,946,339.50                      | 1,184,844,570.54 | 597,946,339.50   |
| ลูกหนี้การค้า - สุทธิ                               | 4                                   | 589,058,603.48   | 683,832,492.87                      | 589,058,603.48   | 683,832,492.87   |
| สินทรัพย์ที่เกิดจากสัญญา                            | 5                                   | 125,097,198.19   | 394,911,945.64                      | 125,097,198.19   | 394,911,945.64   |
| ลูกหนี้หมุนเวียนอื่น - สุทธิ                        | 6                                   | 49,372,035.97    | 48,680,521.43                       | 49,372,035.97    | 48,680,521.43    |
| สินค้าคงเหลือ                                       | 7                                   | 482,443,259.71   | 691,048,708.40                      | 482,443,259.71   | 691,048,708.40   |
| สินทรัพย์ภายในเงินได้ของงวดปัจจุบัน                 |                                     | 1,570,182.42     | 8,034,811.43                        | 1,570,182.42     | 8,034,811.43     |
| สินทรัพย์ทางการเงินหมุนเวียนอื่น                    | 8                                   | 544,328.46       | 543,993.76                          | 544,328.46       | 543,993.76       |
| สินทรัพย์หมุนเวียนอื่น                              |                                     |                  |                                     |                  |                  |
| - เงินประกันผลงาน                                   | 5                                   | 16,639,393.19    | 54,226,005.08                       | 16,639,393.19    | 54,226,005.08    |
| - เงินจ่ายล่วงหน้าค่าสินค้าและบริการ                |                                     | 8,573,993.64     | 16,116,671.10                       | 8,573,993.64     | 16,116,671.10    |
| - อื่น ๆ  |                                     | 50,000.00        | 1,323,500.00                        | 50,000.00        | 1,323,500.00     |
| รวมสินทรัพย์หมุนเวียน                               |                                     | 2,458,193,565.60 | 2,496,664,989.21                    | 2,458,193,565.60 | 2,496,664,989.21 |
| <b>สินทรัพย์ไม่หมุนเวียน</b>                        |                                     |                  |                                     |                  |                  |
| สินทรัพย์ทางการเงินไม่หมุนเวียนอื่น - เงินฝากธนาคาร |                                     |                  |                                     |                  |                  |
| ที่คิดการค่าประกัน                                  |                                     | 12,250,000.00    | 12,250,000.00                       | 12,250,000.00    | 12,250,000.00    |
| เงินลงทุนในบริษัทร่วม - สุทธิ                       | 9                                   | -                | -                                   | -                | -                |
| ที่ดิน อาคารและอุปกรณ์ - สุทธิ                      | 10 และ 13                           | 1,130,717,305.13 | 1,175,930,428.50                    | 1,130,717,305.13 | 1,175,930,428.50 |
| สินทรัพย์สิทธิการใช้ - สุทธิ                        | 11 และ 14                           | 65,484,251.45    | 81,587,066.05                       | 65,484,251.45    | 81,587,066.05    |
| สินทรัพย์ไม่มีตัวตน - สุทธิ                         | 12                                  | 10,543,139.54    | 12,259,250.69                       | 10,543,139.54    | 12,259,250.69    |
| สินทรัพย์ภายในเงินได้รอการตัดบัญชี                  | 22                                  | 9,814,010.17     | 9,140,346.53                        | 9,814,010.17     | 9,140,346.53     |
| สินทรัพย์ไม่หมุนเวียนอื่น                           |                                     |                  |                                     |                  |                  |
| - เงินประกันผลงาน                                   | 5                                   | 24,360,037.38    | 24,705,514.45                       | 24,360,037.38    | 24,705,514.45    |
| - เงินประกันและเงินมัดจำ                            |                                     | 4,393,403.60     | 4,333,544.40                        | 4,393,403.60     | 4,333,544.40     |
| - เงินจ่ายล่วงหน้าซื้อสินทรัพย์ถาวร                 |                                     | 187,746.60       | 883,185.01                          | 187,746.60       | 883,185.01       |
| - ค่าใช้จ่ายจ่ายล่วงหน้า                            | 6                                   | 273,997.71       | 408,916.27                          | 273,997.71       | 408,916.27       |
| รวมสินทรัพย์ไม่หมุนเวียน                            |                                     | 1,258,023,891.58 | 1,321,498,251.90                    | 1,258,023,891.58 | 1,321,498,251.90 |
| รวมสินทรัพย์  |                                     | 3,716,217,457.18 | 3,818,163,241.11                    | 3,716,217,457.18 | 3,818,163,241.11 |

หมายเหตุประกอบงบการเงินระหว่างกาลถือเป็นส่วนหนึ่งของงบการเงินระหว่างกาลนี้

  
.....กรรมการ  
(นางจันทร์จิรา สมัครไทย)



  
.....กรรมการ  
(นายเจิง วุฒิ)

บริษัท บีเจซี เฮฟวี่ อินดัสทรี จำกัด (มหาชน)

งบแสดงฐานะการเงิน

ณ วันที่ 30 มิถุนายน 2564

บาท

| หมายเหตุ  | งบการเงินที่แสดงเงินลงทุน           |                 |                                     |                 |
|---|-------------------------------------|-----------------|-------------------------------------|-----------------|
|   | ตามวิธีส่วนได้เสีย                  |                 | งบการเงินเฉพาะกิจการ                |                 |
|   | ณ วันที่                            | ณ วันที่        | ณ วันที่                            | ณ วันที่        |
|   | 30 มิถุนายน 2564                    | 31 ธันวาคม 2563 | 30 มิถุนายน 2564                    | 31 ธันวาคม 2563 |
|   | (ยังไม่ได้ตรวจสอบ<br>แต่สอบทานแล้ว) | (ตรวจสอบแล้ว)   | (ยังไม่ได้ตรวจสอบ<br>แต่สอบทานแล้ว) | (ตรวจสอบแล้ว)   |
| <b>หนี้สินและส่วนของผู้ถือหุ้น</b>                    |                                     |                 |                                     |                 |
| <b>หนี้สินหมุนเวียน</b>                               |                                     |                 |                                     |                 |
| เจ้าหนี้การค้าและต้นทุนงานตามสัญญาค้างจ่าย            | 95,477,198.71                       | 290,124,031.07  | 95,477,198.71                       | 290,124,031.07  |
| หนี้สินที่เกิดจากสัญญา                                | 5 146,401,300.89                    | 136,420,635.53  | 146,401,300.89                      | 136,420,635.53  |
| เจ้าหนี้อื่น  |                                     |                 |                                     |                 |
| - รายได้ค่าเช่ารับล่วงหน้า                            | 28.2 6,289,220.04                   | 6,289,220.04    | 6,289,220.04                        | 6,289,220.04    |
| - ค่าใช้จ่ายค้างจ่าย                                  | 10,055,364.96                       | 13,720,275.62   | 10,055,364.96                       | 13,720,275.62   |
| - เจ้าหนี้กรมสรรพากร                                  | 1,879,175.78                        | 2,388,042.85    | 1,879,175.78                        | 2,388,042.85    |
| - อื่นๆ   | 7,033,320.57                        | 7,008,480.72    | 7,033,320.57                        | 7,008,480.72    |
| ส่วนของหนี้สินตามสัญญาเช่าที่ถึงกำหนดชำระภายในหนึ่งปี | 14 2,945,005.72                     | 2,948,503.67    | 2,945,005.72                        | 2,948,503.67    |
| หนี้สินหมุนเวียนอื่น                                  |                                     |                 |                                     |                 |
| - เงินประกันผลงาน                                     | 36,521,515.21                       | 42,602,613.37   | 36,521,515.21                       | 42,602,613.37   |
| - อื่นๆ   | 2,064,653.48                        | 6,054,476.78    | 2,064,653.48                        | 6,054,476.78    |
| รวมหนี้สินหมุนเวียน                                   | 308,666,755.36                      | 507,556,279.65  | 308,666,755.36                      | 507,556,279.65  |
| <b>หนี้สินไม่หมุนเวียน</b>                            |                                     |                 |                                     |                 |
| รายได้ค่าเช่ารับล่วงหน้า                              | 28.2 17,819,456.59                  | 20,964,066.61   | 17,819,456.59                       | 20,964,066.61   |
| หนี้สินตามสัญญาเช่า                                   | 14 962,952.29                       | 2,432,970.44    | 962,952.29                          | 2,432,970.44    |
| ประมาณการหนี้สินสำหรับผลประโยชน์พนักงาน               | 15 23,281,829.00                    | 21,407,309.00   | 23,281,829.00                       | 21,407,309.00   |
| หนี้สินไม่หมุนเวียนอื่น                               | 3,292,912.00                        | -               | 3,292,912.00                        | -               |
| รวมหนี้สินไม่หมุนเวียน                                | 45,357,149.88                       | 44,804,346.05   | 45,357,149.88                       | 44,804,346.05   |
| รวมหนี้สิน  | 354,023,905.24                      | 552,360,625.70  | 354,023,905.24                      | 552,360,625.70  |

.../2

หมายเหตุประกอบงบการเงินระหว่างกาลถือเป็นส่วนหนึ่งของงบการเงินระหว่างกาลนี้

กรรมการ

(นางจันทร์จิรา สัมครไทย)



กรรมการ

(นายเจิง วุฒิ)

บริษัท บีเจซี เฮฟวี่ อินดัสทรี จำกัด (มหาชน)

งบแสดงฐานะการเงิน

ณ วันที่ 30 มิถุนายน 2564

บาท

| หมายเหตุ   | งบการเงินที่แสดงเงินลงทุน<br>ตามวิธีส่วนได้เสีย         |                                  | งบการเงินเฉพาะกิจการ                                    |                                  |
|--|---|----------------------------------|---|----------------------------------|
|  | ณ วันที่  | ณ วันที่                         | ณ วันที่  | ณ วันที่                         |
|  | 30 มิถุนายน 2564<br>(ยังไม่ได้ตรวจสอบ<br>แต่สอบทานแล้ว) | 31 ธันวาคม 2563<br>(ตรวจสอบแล้ว) | 30 มิถุนายน 2564<br>(ยังไม่ได้ตรวจสอบ<br>แต่สอบทานแล้ว) | 31 ธันวาคม 2563<br>(ตรวจสอบแล้ว) |
| ส่วนของผู้ถือหุ้น                                  |   |                                  |   |                                  |
| ทุนเรือนหุ้น                                       |   |                                  |   |                                  |
| ทุนจดทะเบียน                                       |   |                                  |   |                                  |
| หุ้นสามัญ 1,599,690,001 หุ้น มูลค่าหุ้นละ 0.25 บาท | 399,922,500.25  | 399,922,500.25                   | 399,922,500.25  | 399,922,500.25                   |
| ทุนที่ออกและชำระแล้ว                               |   |                                  |   |                                  |
| หุ้นสามัญ 1,599,690,000 หุ้น มูลค่าหุ้นละ 0.25 บาท | 399,922,500.00  | 399,922,500.00                   | 399,922,500.00  | 399,922,500.00                   |
| ส่วนเกินมูลค่าหุ้นสามัญ                            | 2,239,641,074.97  | 2,239,641,074.97                 | 2,239,641,074.97  | 2,239,641,074.97                 |
| หัก ทุนซื้อคืน                                     | 16 (7,664,580.00)                                       | (7,664,580.00)                   | (7,664,580.00)  | (7,664,580.00)                   |
| กำไรสะสม   |   |                                  |   |                                  |
| จัดสรรแล้ว   |   |                                  |   |                                  |
| - ดำรงตามกฎหมาย                                    | 18 40,000,000.00  | 40,000,000.00                    | 40,000,000.00   | 40,000,000.00                    |
| - ดำรงหุ้นซื้อคืน                                  | 16 7,664,580.00   | 7,664,580.00                     | 7,664,580.00  | 7,664,580.00                     |
| ยังไม่ได้จัดสรร                                    | 685,290,640.75  | 588,899,704.22                   | 682,629,976.97  | 586,239,040.44                   |
| องค์ประกอบอื่นของผู้ถือหุ้น                        | (2,660,663.78)  | (2,660,663.78)                   | -   | -                                |
| รวมส่วนของผู้ถือหุ้น                               | 3,362,193,551.94  | 3,265,802,615.41                 | 3,362,193,551.94  | 3,265,802,615.41                 |
| รวมหนี้สินและส่วนของผู้ถือหุ้น                     | 3,716,217,457.18  | 3,818,163,241.11                 | 3,716,217,457.18  | 3,818,163,241.11                 |

หมายเหตุประกอบงบการเงินระหว่างกาลเป็นส่วนหนึ่งของงบการเงินระหว่างกาลนี้



*[Signature]*

กรรมการ

(นางจันทร์จิรา สัมครไทย)

*[Signature]*

กรรมการ

(นายเชิงวุฒิ)

"ยังไม่ได้ตรวจสอบ"  
แต่สอบทานแล้ว

บริษัท บีเจซี อินดัสทรี จำกัด (มหาชน)  
งบแสดงการเปลี่ยนแปลงส่วนของผู้ถือหุ้น  
สำหรับงวดเดือนสิ้นสุดวันที่ 30 มิถุนายน 2564

บาท

งบการเงินที่แสดงเงินลงทุนตามวิธีส่วนได้เสีย

| หมายเหตุ                                   | วันที่ออกและชำระแล้ว | ส่วนเกินมูลค่าหุ้นสามัญ | หุ้นซื้อคืน    | สำรองตามกฎหมาย | สำรองหุ้นทุนซื้อคืน | ยังไม่ได้จัดสรร  | องค์ประกอบอื่นของผู้ถือหุ้น |          | รวม            |
|--|----------------------|-------------------------|----------------|----------------|---------------------|------------------|-----------------------------|----------|----------------|
|  |                      |                         |                |                |                     |                  | จัดสรรแล้ว                  | กำไรสะสม |                |
| ยอดคงเหลือ ณ วันที่ 1 มกราคม 2564          | 399,922,500.00       | 2,239,641,074.97        | (7,664,580.00) | 40,000,000.00  | 7,664,580.00        | 588,899,704.22   | (2,660,663.78)              |          | 3,265,802,615. |
| การเปลี่ยนแปลงในส่วนของผู้ถือหุ้นสำหรับงวด |                      |                         |                |                |                     |                  |                             |          |                |
| เงินปันผลจ่าย                              | -                    | -                       | -              | -              | -                   | (47,897,406.00)  | -                           |          | (47,897,406.)  |
| กำไร(ขาดทุน)เบ็ดเสร็จรวมสำหรับงวด          | -                    | -                       | -              | -              | -                   | 144,288,342.53   | -                           |          | 144,288,342.   |
| ยอดคงเหลือ ณ วันที่ 30 มิถุนายน 2564       | 399,922,500.00       | 2,239,641,074.97        | (7,664,580.00) | 40,000,000.00  | 7,664,580.00        | 685,290,640.75   | (2,660,663.78)              |          | 3,362,193,551. |
| ยอดคงเหลือ ณ วันที่ 1 มกราคม 2563          | 399,922,500.00       | 2,239,641,074.97        | (7,664,580.00) | 40,000,000.00  | 7,664,580.00        | 990,377,442.28   | (2,660,663.78)              |          | 3,667,280,353. |
| การเปลี่ยนแปลงในส่วนของผู้ถือหุ้นสำหรับงวด |                      |                         |                |                |                     |                  |                             |          |                |
| เงินปันผลจ่าย                              | -                    | -                       | -              | -              | -                   | (207,555,426.00) | -                           |          | (207,555,426.) |
| กำไร(ขาดทุน)เบ็ดเสร็จรวมสำหรับงวด          | -                    | -                       | -              | -              | -                   | 20,096,886.15    | -                           |          | 20,096,886.    |
| ยอดคงเหลือ ณ วันที่ 30 มิถุนายน 2563       | 399,922,500.00       | 2,239,641,074.97        | (7,664,580.00) | 40,000,000.00  | 7,664,580.00        | 802,918,902.43   | (2,660,663.78)              |          | 3,479,821,813. |

หมายเหตุประกอบงบการเงินระหว่างกาลถือเป็นส่วนหนึ่งของงบการเงินระหว่างกาลนี้

*MSF*

(นางฉันทริรา สมศิริ ไทย)

กรรมการ

*Sur*

(นายเจิง วุฒิ)

กรรมการ



"ยังไม่ได้ตรวจสอบ  
แต่ตอบตามแล้ว"

บริษัท บีเจซี เซฟวี อินดัสทรี จำกัด (มหาชน)  
งบแสดงการเปลี่ยนแปลงส่วนของผู้ถือหุ้น  
สำหรับงวดหกเดือนสิ้นสุดวันที่ 30 มิถุนายน 2564

บาท  
งบการเงินเฉพาะกิจการ

กำไรสะสม

จัดสรรแล้ว

| หมายเหตุ  | ทุนที่ออกและชำระแล้ว | ส่วนเกินมูลค่าหุ้นสามัญ | หุ้นทุนซื้อคืน | สำรองตามกฎหมาย | สำรองหุ้นทุนซื้อคืน | ยังไม่ได้จัดสรร  | รวม              |
|---|----------------------|-------------------------|----------------|----------------|---------------------|------------------|------------------|
| ยอดคงเหลือ ณ วันที่ 1 มกราคม 2564                           | 399,922,500.00       | 2,239,641,074.97        | (7,664,580.00) | 40,000,000.00  | 7,664,580.00        | 586,239,040.44   | 3,265,802,615.41 |
| การเปลี่ยนแปลงในส่วนของผู้ถือหุ้นสำหรับงวด<br>เงินปันผลจ่าย | -                    | -                       | -              | -              | -                   | (47,897,406.00)  | (47,897,406.00)  |
| กำไร(ขาดทุน)เบ็ดเสร็จรวมสำหรับงวด                           | -                    | -                       | -              | -              | -                   | 144,288,342.53   | 144,288,342.53   |
| ยอดคงเหลือ ณ วันที่ 30 มิถุนายน 2564                        | 399,922,500.00       | 2,239,641,074.97        | (7,664,580.00) | 40,000,000.00  | 7,664,580.00        | 682,629,976.97   | 3,362,193,551.94 |
| ยอดคงเหลือ ณ วันที่ 1 มกราคม 2563                           | 399,922,500.00       | 2,239,641,074.97        | (7,664,580.00) | 40,000,000.00  | 7,664,580.00        | 987,716,778.50   | 3,667,280,353.47 |
| การเปลี่ยนแปลงในส่วนของผู้ถือหุ้นสำหรับงวด<br>เงินปันผลจ่าย | -                    | -                       | -              | -              | -                   | (207,555,426.00) | (207,555,426.00) |
| กำไร(ขาดทุน)เบ็ดเสร็จรวมสำหรับงวด                           | -                    | -                       | -              | -              | -                   | 20,096,886.15    | 20,096,886.15    |
| ยอดคงเหลือ ณ วันที่ 30 มิถุนายน 2564                        | 399,922,500.00       | 2,239,641,074.97        | (7,664,580.00) | 40,000,000.00  | 7,664,580.00        | 800,258,238.65   | 3,479,821,813.62 |

หมายเหตุประกอบงบการเงินระหว่างกาลถือเป็นส่วนหนึ่งของงบการเงินระหว่างกาล



กรรมการ

(นางจันทร์จิรา สัมกรไทย)



กรรมการ

(นายเชิง จู ติ)



บริษัท บีเจซี เฮฟวี อินดัสทรี จำกัด (มหาชน)  
งบกำไรขาดทุนเบ็ดเสร็จ  
สำหรับงวดสามเดือนสิ้นสุดวันที่ 30 มิถุนายน 2564

บาท

| รายละเอียด                                   | งบการเงินที่แสดงเงินลงทุน                  |                |  |                |                 |
|--|--|----------------|--|----------------|-----------------|
|  | ตามวิธีส่วนได้เสีย                         |                | งบการเงินเฉพาะกิจการ                       |                |                 |
|  | สำหรับงวดสามเดือนสิ้นสุดวันที่ 30 มิถุนายน |                | สำหรับงวดสามเดือนสิ้นสุดวันที่ 30 มิถุนายน |                |                 |
| หมายเหตุ                                     | 2564                                       | 2563           | 2564                                       | 2563           |                 |
| รายได้                                       |  |                |  |                |                 |
| รายได้ตามสัญญา                               |  | 459,891,525.70 | 505,124,932.56                             | 459,891,525.70 | 505,124,932.56  |
| รายได้ดอกเบี้ย                               |  | 1,710,197.42   | 1,154,412.94                               | 1,710,197.42   | 1,154,412.94    |
| รายได้อื่น                                   |  |                |  |                |                 |
| - กำไรจากอัตราแลกเปลี่ยน                     | 20   | 28,991,754.92  | -  | 28,991,754.92  | -               |
| - อื่น ๆ                                     |  | 5,486,957.20   | 6,552,372.90                               | 5,486,957.20   | 6,552,372.90    |
| รวมรายได้                                    |  | 496,080,435.24 | 512,831,718.40                             | 496,080,435.24 | 512,831,718.40  |
| ค่าใช้จ่าย                                   |  |                |  |                |                 |
| ต้นทุนงานตามสัญญา                            |  |                |  |                |                 |
| - ต้นทุนผลิตงานตามสัญญา                      |  | 368,783,597.76 | 461,575,266.83                             | 368,783,597.76 | 461,575,266.83  |
| - ต้นทุนการผลิตที่ว่างเปล่า                  |  | 4,602,850.65   | 11,162,344.92                              | 4,602,850.65   | 11,162,344.92   |
| รวมต้นทุนงานตามสัญญา                         |  | 373,386,448.41 | 472,737,611.75                             | 373,386,448.41 | 472,737,611.75  |
| ต้นทุนในการจัดจำหน่าย                        |  | 274,297.34     | 1,036,501.52                               | 274,297.34     | 1,036,501.52    |
| ค่าใช้จ่ายในการบริหาร                        |  | 33,985,346.51  | 48,322,672.21                              | 33,985,346.51  | 48,322,672.21   |
| ค่าใช้จ่ายอื่น                               |  |                |  |                |                 |
| - ขาดทุนจากอัตราแลกเปลี่ยน                   |  | -              | 83,455,559.30                              | -              | 83,455,559.30   |
| - เงินชดเชยจากการเลิกจ้างพนักงาน             |  | 31,882,566.50  | 995,305.00                                 | 31,882,566.50  | 995,305.00      |
| รวมค่าใช้จ่าย                                | 21   | 439,528,658.76 | 606,547,649.78                             | 439,528,658.76 | 606,547,649.78  |
| กำไร(ขาดทุน)จากกิจกรรมดำเนินงาน              |  | 56,551,776.48  | (93,715,931.38)                            | 56,551,776.48  | (93,715,931.38) |
| ต้นทุนทางการเงิน                             |  | 45,967.35      | 378,117.94                                 | 45,967.35      | 378,117.94      |
| ส่วนแบ่งกำไร(ขาดทุน)จากเงินลงทุนในบริษัทร่วม |  | -              | -  | -              | -               |
| กำไร(ขาดทุน)ก่อนภาษีเงินได้                  |  | 56,505,809.13  | (94,094,049.32)                            | 56,505,809.13  | (94,094,049.32) |
| ค่าใช้จ่าย(รายได้)ภาษีเงินได้                | 22   | (357,181.44)   | (5,586,728.09)                             | (357,181.44)   | (5,586,728.09)  |
| กำไร(ขาดทุน)สำหรับงวด                        |  | 56,862,990.57  | (88,507,321.23)                            | 56,862,990.57  | (88,507,321.23) |
| กำไรเบ็ดเสร็จอื่นสำหรับงวด                   |  | -              | -  | -              | -               |
| กำไร(ขาดทุน)เบ็ดเสร็จรวมสำหรับงวด            |  | 56,862,990.57  | (88,507,321.23)                            | 56,862,990.57  | (88,507,321.23) |
| กำไร(ขาดทุน)ต่อหุ้นขั้นพื้นฐาน               |  | 0.04           | (0.06)                                     | 0.04           | (0.06)          |
| จำนวนหุ้นสามัญเฉลี่ยถ่วงน้ำหนัก (หุ้น)       | 23   | 1,596,580,200  | 1,596,580,200                              | 1,596,580,200  | 1,596,580,200   |

หมายเหตุประกอบงบการเงินระหว่างกาลถือเป็นส่วนหนึ่งของงบการเงินระหว่างกาลนี้



กรรมการ

(นางจันทร์จิรา สมภักดิ์)




กรรมการ

(นายเชิงวุฒิ)



บริษัท บิจซี เฮฟวี อินดัสทรี จำกัด (มหาชน)  
งบกำไรขาดทุนเบ็ดเสร็จ  
สำหรับงวดหกเดือนสิ้นสุดวันที่ 30 มิถุนายน 2564

บาท

| รายละเอียด                                   | งบการเงินที่แสดงเงินลงทุน |                  | งบการเงินเฉพาะกิจการ                      |                  |
|--|---------------------------|------------------|---|------------------|
|  | ตามวิธีส่วนได้เสีย        |                  | สำหรับงวดหกเดือนสิ้นสุดวันที่ 30 มิถุนายน |                  |
|  | 2564                      | 2563             | 2564                                      | 2563             |
| รายได้                                       |                           |                  |   |                  |
| รายได้ตามสัญญา                               | 919,621,020.30            | 1,225,105,413.70 | 919,621,020.30                            | 1,225,105,413.70 |
| รายได้ดอกเบี้ย                               | 1,783,215.41              | 4,345,818.27     | 1,783,215.41                              | 4,345,818.27     |
| รายได้อื่น                                   |                           |                  |   |                  |
| - กำไรจากอัตราแลกเปลี่ยน                     | 20                        | 90,656,128.01    | 90,656,128.01                             | 55,812,873.87    |
| - อื่น ๆ                                     |                           | 11,860,636.62    | 11,860,636.62                             | 16,635,286.68    |
| รวมรายได้                                    | 1,023,921,000.34          | 1,301,899,392.52 | 1,023,921,000.34                          | 1,301,899,392.52 |
| ค่าใช้จ่าย                                   |                           |                  |   |                  |
| ต้นทุนงานตามสัญญา                            |                           |                  |   |                  |
| - ต้นทุนผลิตงานตามสัญญา                      |                           | 770,820,841.37   | 770,820,841.37                            | 1,072,823,245.34 |
| - ต้นทุนการผลิตที่ว่างเปล่า                  |                           | 9,221,088.09     | 9,221,088.09                              | 13,406,622.13    |
| รวมต้นทุนงานตามสัญญา                         |                           | 780,041,929.46   | 780,041,929.46                            | 1,086,229,867.47 |
| ต้นทุนในการจัดจำหน่าย                        |                           | 3,010,054.72     | 3,010,054.72                              | 99,890,897.76    |
| ค่าใช้จ่ายในการบริหาร                        |                           | 65,061,365.77    | 65,061,365.77                             | 94,230,226.22    |
| ค่าใช้จ่ายอื่น                               |                           |                  |   |                  |
| - เงินชดเชยจากการเลิกจ้างพนักงาน             |                           | 32,095,166.50    | 32,095,166.50                             | 1,391,805.00     |
| รวมค่าใช้จ่าย                                | 21                        | 880,208,516.45   | 1,281,742,796.45                          | 880,208,516.45   |
| กำไรจากกิจกรรมดำเนินงาน                      |                           | 143,712,483.89   | 20,156,596.07                             | 143,712,483.89   |
| ต้นทุนทางการเงิน                             |                           | 97,805.00        | 550,661.57                                | 97,805.00        |
| ส่วนแบ่งกำไร(ขาดทุน)จากเงินลงทุนในบริษัทร่วม |                           | -                | -   | -                |
| กำไรก่อนภาษีเงินได้                          |                           | 143,614,678.89   | 19,605,934.50                             | 143,614,678.89   |
| ค่าใช้จ่าย(รายได้)ภาษีเงินได้                | 22                        | (673,663.64)     | (490,951.65)                              | (673,663.64)     |
| กำไรสำหรับงวด                                |                           | 144,288,342.53   | 20,096,886.15                             | 144,288,342.53   |
| กำไรเบ็ดเสร็จอื่นสำหรับงวด                   |                           | -                | -   | -                |
| กำไรเบ็ดเสร็จรวมสำหรับงวด                    |                           | 144,288,342.53   | 20,096,886.15                             | 144,288,342.53   |
| กำไรต่อหุ้นขั้นพื้นฐาน                       |                           | 0.09             | 0.01                                      | 0.09             |
| จำนวนหุ้นสามัญถัวเฉลี่ยถ่วงน้ำหนัก (หุ้น)    | 23                        | 1,596,580,200    | 1,596,580,200                             | 1,596,580,200    |

หมายเหตุประกอบงบการเงินระหว่างกาลถือเป็นส่วนหนึ่งของงบการเงินระหว่างกาลนี้



*(Handwritten signature)*

(นางจันทร์จิรา สมศรีไทย)

กรรมการ

*(Handwritten signature)*

(นายเชิง วุฒิ)

กรรมการ

บริษัท บีเจซี เฮฟวี อินดัสทรี จำกัด (มหาชน)  
งบกระแสเงินสด  
สำหรับงวดหกเดือนสิ้นสุดวันที่ 30 มิถุนายน 2564

| หมายเหตุ   | งบการเงินที่แสดงเงินลงทุน<br>ตามวิธีส่วนได้เสีย |                    |                      |                    |
|--|---|--------------------|----------------------|--------------------|
|  | สำหรับงวดหกเดือนสิ้นสุดวันที่ 30 มิถุนายน       |                    | งบการเงินเฉพาะกิจการ |                    |
|  | 2564  | 2563               | 2564                 | 2563               |
| กระแสเงินสดจากกิจกรรมดำเนินงาน   |   |                    |                      |                    |
| กำไรสำหรับงวด  | 144,288,342.53                                  | 20,094,791.15      | 144,288,342.53       | 20,094,791.15      |
| รายการปรับกระทบกำไรสุทธิเป็นเงินสดรับ (จ่าย) จากกิจกรรมดำเนินงาน             |   |                    |                      |                    |
| ค่าเสื่อมราคาและค่าตัดจำหน่าย  | 63,560,856.69                                   | 61,638,583.33      | 63,560,856.69        | 61,638,583.33      |
| ค่าใช้จ่ายผลประโยชน์พนักงาน  | 3,164,826.00                                    | 5,859,425.00       | 3,164,826.00         | 5,859,425.00       |
| ดอกเบี้ยจ่าย   | 97,805.00                                       | 550,661.57         | 97,805.00            | 550,661.57         |
| ค่าใช้จ่าย (รายได้) ภาษีเงินได้  | (673,663.64)                                    | -                  | (673,663.64)         | -                  |
| ดอกเบี้ยรับ  | (1,783,215.41)                                  | (4,345,818.27)     | (1,783,215.41)       | (4,345,818.27)     |
| หนี้สงสัยจะสูญ   | 1,493,798.20                                    | -                  | 1,493,798.20         | -                  |
| ขาดทุน (กำไร) จากเงินลงทุนในหลักทรัพย์เพื่อค้าที่ยังไม่เกิดขึ้น              | (334.70)  | -                  | (334.70)             | -                  |
| ขาดทุน (กำไร) จากการขายที่ดิน อาคาร และอุปกรณ์                               | 102,845.34                                      | (600,239.31)       | 102,845.34           | (600,239.31)       |
| ขาดทุน (กำไร) จากการตัดจำหน่ายที่ดิน อาคาร และอุปกรณ์                        | -   | 1,463,142.08       | -                    | 1,463,142.08       |
| ขาดทุน (กำไร) จากอัตราแลกเปลี่ยนที่ยังไม่เกิดขึ้น                            | 20 (136,066,648.50)                             | (16,184,651.78)    | (136,066,648.50)     | (16,184,651.78)    |
| กำไรจากกิจกรรมดำเนินงานก่อนการเปลี่ยนแปลง                                    |   |                    |                      |                    |
| ในสินทรัพย์และหนี้สินจากการดำเนินงาน   | 74,184,611.51                                   | 68,475,893.77      | 74,184,611.51        | 68,475,893.77      |
| สินทรัพย์จากการดำเนินงานลดลง (เพิ่มขึ้น)                                     |   |                    |                      |                    |
| ลูกหนี้การค้า ลดลง (เพิ่มขึ้น)   | 164,285,701.83                                  | (1,215,321,224.08) | 164,285,701.83       | (1,215,321,224.08) |
| สินทรัพย์ที่เกิดจากสัญญาลดลง (เพิ่มขึ้น)                                     | 262,201,065.81                                  | 996,978,447.17     | 262,201,065.81       | 996,978,447.17     |
| ลูกหนี้อื่น - ลูกหนี้กรมสรรพากร ลดลง (เพิ่มขึ้น)                             | 9,850,750.35                                    | 7,736,995.93       | 9,850,750.35         | 7,736,995.93       |
| ลูกหนี้อื่น - อื่น ๆ ลดลง (เพิ่มขึ้น)  | (2,133,282.69)                                  | (39,772,754.70)    | (2,133,282.69)       | (39,772,754.70)    |
| สินค้าคงเหลือ ลดลง (เพิ่มขึ้น)   | 208,605,448.69                                  | 14,771,326.62      | 208,605,448.69       | 14,771,326.62      |
| สินทรัพย์หมุนเวียนอื่น - เงินประกันผลงาน ลดลง (เพิ่มขึ้น)                    | 42,344,058.14                                   | (53,425,966.28)    | 42,344,058.14        | (53,425,966.28)    |
| สินทรัพย์หมุนเวียนอื่น - เงินจ่ายล่วงหน้าค่าสินค้าและบริการ ลดลง (เพิ่มขึ้น) | 7,542,677.46                                    | 11,931,277.26      | 7,542,677.46         | 11,931,277.26      |
| สินทรัพย์หมุนเวียนอื่น - อื่นๆ ลดลง (เพิ่มขึ้น)                              | 1,273,500.00                                    | (3,754,644.00)     | 1,273,500.00         | (3,754,644.00)     |
| สินทรัพย์ไม่หมุนเวียนอื่น - อื่นๆ ลดลง (เพิ่มขึ้น)                           | 75,059.36                                       | 2,205,373.64       | 75,059.36            | 2,205,373.64       |
| หนี้สินจากการดำเนินงาน เพิ่มขึ้น (ลดลง)                                      |   |                    |                      |                    |
| เจ้าหนี้การค้าและค้ำประกันตามสัญญาค้างจ่าย เพิ่มขึ้น (ลดลง)                  | (200,966,056.93)                                | (44,793,490.58)    | (200,966,056.93)     | (44,793,490.58)    |
| หนี้สินที่เกิดจากสัญญา เพิ่มขึ้น (ลดลง)                                      | 9,980,665.36                                    | (120,532,829.99)   | 9,980,665.36         | (120,532,829.99)   |
| เจ้าหนี้อื่น - เจ้าหนี้จากการซื้อสินทรัพย์ถาวร เพิ่มขึ้น (ลดลง)              | -   | 3,594,413.80       | -                    | 3,594,413.80       |
| เจ้าหนี้อื่น - รายได้รับล่วงหน้าอื่นๆ เพิ่มขึ้น (ลดลง)                       | -   | 30,397,896.67      | -                    | 30,397,896.67      |
| เจ้าหนี้อื่น - ค่าใช้จ่ายค้างจ่าย เพิ่มขึ้น (ลดลง)                           | (3,664,910.66)                                  | 4,918,740.91       | (3,664,910.66)       | 4,918,740.91       |
| เจ้าหนี้อื่น - เจ้าหนี้กรมสรรพากร เพิ่มขึ้น (ลดลง)                           | (508,867.07)                                    | 867,471.91         | (508,867.07)         | 867,471.91         |
| เจ้าหนี้อื่น - อื่นๆ เพิ่มขึ้น (ลดลง)  | 24,839.85                                       | 7,674,182.00       | 24,839.85            | 7,674,182.00       |
| หนี้สินหมุนเวียนอื่น - เงินประกันผลงาน เพิ่มขึ้น (ลดลง)                      | (6,189,913.56)                                  | 23,301,053.21      | (6,189,913.56)       | 23,301,053.21      |
| หนี้สินหมุนเวียนอื่น - อื่นๆ เพิ่มขึ้น (ลดลง)                                | (3,996,414.00)                                  | 4,429,679.50       | (3,996,414.00)       | 4,429,679.50       |
| หนี้สินไม่หมุนเวียนอื่น - รายได้รับล่วงหน้าค่าเช่า เพิ่มขึ้น (ลดลง)          | (3,144,610.02)                                  | -                  | (3,144,610.02)       | -                  |
| หนี้สินไม่หมุนเวียนอื่น - ประมาณการหนี้สินผลประโยชน์พนักงาน เพิ่มขึ้น (ลดลง) | (1,290,306.00)                                  | (3,247,782.00)     | (1,290,306.00)       | (3,247,782.00)     |
| หนี้สินไม่หมุนเวียนอื่น - อื่นๆ เพิ่มขึ้น (ลดลง)                             | 3,292,912.00                                    | (1,440,000.00)     | 3,292,912.00         | (1,440,000.00)     |
| เงินสดรับ (จ่าย) จากกิจกรรมดำเนินงาน   | 561,766,929.43                                  | (305,005,939.24)   | 561,766,929.43       | (305,005,939.24)   |
| จ่ายภาษีเงินได้  | (1,570,182.42)                                  | (490,951.65)       | (1,570,182.42)       | (490,951.65)       |
| รับดอกเบี้ย  | 1,409,044.63                                    | -                  | 1,409,044.63         | -                  |
| จ่ายดอกเบี้ย   | (641.10)  | -                  | (641.10)             | -                  |
| เงินสดสุทธิได้มา (ใช้ไป) จากกิจกรรมดำเนินงาน                                 | 561,605,150.54                                  | (305,496,890.89)   | 561,605,150.54       | (305,496,890.89)   |

บริษัท บีเจซี เฮฟวี อินดัสทรี จำกัด (มหาชน)  
งบกระแสเงินสด  
สำหรับงวดหกเดือนสิ้นสุดวันที่ 30 มิถุนายน 2564

| หมายเหตุ   | บาท   |                  |   |                  |
|--|---|------------------|---|------------------|
|  | งบการเงินที่แสดงเงินลงทุน<br>ตามวิธีส่วนได้เสีย |                  | งบการเงินเฉพาะกิจการ                      |                  |
|  | สำหรับงวดหกเดือนสิ้นสุดวันที่ 30 มิถุนายน       |                  | สำหรับงวดหกเดือนสิ้นสุดวันที่ 30 มิถุนายน |                  |
|  | 2564  | 2563             | 2564                                      | 2563             |
| กระแสเงินสดจากกิจกรรมลงทุน   |   |                  |   |                  |
| สินทรัพย์ทางการเงินหมุนเวียนอื่น - เงินฝากประจำ ลดลง (เพิ่มขึ้น)     | -   | 311,099,366.78   | -   | 311,099,366.78   |
| เงินลงทุนระยะยาว - เงินฝากธนาคารที่คิดภาระค่าประกัน ลดลง (เพิ่มขึ้น) | -   | 14,072,336.54    | -   | 14,072,336.54    |
| เงินให้กู้ยืมระยะยาว ลดลง (เพิ่มขึ้น)                                | -   | 142,252,993.96   | -   | 142,252,993.96   |
| รับดอกเบี้ย  | -   | 9,012,729.72     | -   | 9,012,729.72     |
| เงินสดจ่ายในการซื้อที่ดิน อาคารและอุปกรณ์                            | (1,672,410.78)                                  | (94,593,339.55)  | (1,672,410.78)                            | (94,593,339.55)  |
| สินทรัพย์สิทธิการใช้ ลดลง (เพิ่มขึ้น)                                | 2,296,209.27                                    | (75,000,000.00)  | 2,296,209.27                              | (75,000,000.00)  |
| เงินสดจ่ายในการซื้อสินทรัพย์ไม่มีตัวตน                               | (863,828.41)                                    | (4,332,680.48)   | (863,828.41)                              | (4,332,680.48)   |
| เงินสดรับจากการจำหน่ายที่ดิน อาคารและอุปกรณ์                         | 303,815.42                                      | 1,495,327.10     | 303,815.42                                | 1,495,327.10     |
| เงินสดสุทธิได้มา (ใช้ไป) จากกิจกรรมลงทุน                             | 63,785.50                                       | 304,006,734.07   | 63,785.50                                 | 304,006,734.07   |
| กระแสเงินสดจากกิจกรรมจัดหาเงิน                                       |   |                  |   |                  |
| เงินปันผลจ่าย  | (47,890,815.30)                                 | (207,511,798.71) | (47,890,815.30)                           | (207,511,798.71) |
| หนี้สินตามสัญญาเช่าเพิ่มขึ้น (ลดลง)                                  | (1,570,680.00)                                  | (930,130.43)     | (1,570,680.00)                            | (930,130.43)     |
| จ่ายดอกเบี้ย   | -   | (550,661.57)     | -   | (550,661.57)     |
| เงินสดสุทธิได้มา (ใช้ไป) จากกิจกรรมจัดหาเงิน                         | (49,461,495.30)                                 | (208,992,590.71) | (49,461,495.30)                           | (208,992,590.71) |
| ผลกระทบจากอัตราแลกเปลี่ยนเงินในเงินสดและรายการเทียบเท่าเงินสด        | 74,690,790.30                                   | 1,369,068.80     | 74,690,790.30                             | 1,369,068.80     |
| เงินสดและรายการเทียบเท่าเงินสดเพิ่มขึ้น (ลดลง) สุทธิ                 | 586,898,231.04                                  | (209,113,678.73) | 586,898,231.04                            | (209,113,678.73) |
| เงินสดและรายการเทียบเท่าเงินสดต้นงวด                                 | 597,946,339.50                                  | 380,509,656.77   | 597,946,339.50                            | 380,509,656.77   |
| เงินสดและรายการเทียบเท่าเงินสดปลายงวด                                | 3   | 1,184,844,570.54 | 1,184,844,570.54                          | 171,395,978.04   |

หมายเหตุประกอบงบการเงินระหว่างกาลนี้เป็นส่วนหนึ่งของงบการเงินระหว่างกาลนี้





(นางจันทรีจิรา สมครไทย)

กรรมการ



(นายเชิง วู ที)

กรรมการ

บริษัท บีเจซี เฮฟวี่ อินดัสทรี จำกัด (มหาชน)  
หมายเหตุประกอบงบการเงินระหว่างกาล  
สำหรับงวดสามเดือน และ หกเดือนสิ้นสุดวันที่ 30 มิถุนายน 2564

1. ข้อมูลทั่วไป

1.1 เรื่องทั่วไป

บริษัทฯ ได้จัดตั้งขึ้นเป็นบริษัทจำกัดภายใต้ประมวลกฎหมายแพ่งและพาณิชย์ของประเทศไทยเมื่อวันที่ 19 เมษายน 2537 ต่อมาเมื่อวันที่ 9 พฤษภาคม 2556 บริษัทฯ ได้จดทะเบียน แปรสภาพ เป็นบริษัทมหาชนจำกัด ตามกฎหมายว่าด้วยบริษัทมหาชนจำกัด และเมื่อวันที่ 28 พฤศจิกายน 2556 หุ้นสามัญของบริษัทฯ ได้รับอนุมัติ เป็นหลักทรัพย์จดทะเบียนในตลาดหลักทรัพย์แห่งประเทศไทย ที่อยู่ตามที่จดทะเบียนไว้ คือ เลขที่ 594 หมู่ที่ 4 ตำบลมะขามคู่ อำเภอนิคมพัฒนา จังหวัดระยอง บริษัทฯ ประกอบกิจการในประเทศไทยโดยดำเนินธุรกิจหลักในการผลิต แปรรูปผลิตภัณฑ์เหล็กและอุปกรณ์ต่าง ๆ และการแปรรูปและประกอบชิ้นงานขนาดใหญ่

1.2 เกณฑ์ในการจัดทำงบการเงินระหว่างกาล

งบการเงินระหว่างกาลนี้จัดทำขึ้นตามมาตรฐานการบัญชีฉบับที่ 34 เรื่องการรายงานทางการเงินระหว่างกาล โดยบริษัทฯ เลื่อนนำเสนองบการเงินระหว่างกาลแบบย่อ อย่างไรก็ตามบริษัทฯ ได้แสดงรายการในงบแสดงฐานะการเงิน งบกำไรขาดทุนเบ็ดเสร็จ งบแสดงการเปลี่ยนแปลงส่วนของผู้ถือหุ้น และงบกระแสเงินสด ในรูปแบบเช่นเดียวกับงบการเงินประจำปี

งบการเงินระหว่างกาลนี้ เป็นการให้ข้อมูลเพิ่มเติมจากงบการเงินประจำปีที่น่าเสนอครั้งล่าสุด โดยเน้นการให้ ข้อมูลที่เป็นกิจกรรม เหตุการณ์ และสถานการณ์ใหม่ๆ เพื่อไม่ให้ซ้ำซ้อนกับข้อมูลที่ได้เคยนำเสนอรายงานไปแล้ว ดังนั้น ผู้ใช้งบการเงินควรใช้งบการเงินระหว่างกาลนี้ควบคู่ไปกับงบการเงินสำหรับปีสิ้นสุดวันที่ 31 ธันวาคม 2563

งบการเงินระหว่างกาลฉบับภาษาอังกฤษ จัดทำขึ้นจากงบการเงินระหว่างกาลที่เป็นภาษาไทย ในกรณีที่มี เนื้อความขัดแย้งกันหรือมีความไม่สอดคล้องกันให้ใช้งบการเงินระหว่างกาลฉบับภาษาไทยเป็นหลัก

1.3 การแพร่ระบาดของโรคติดเชื้อไวรัสโคโรนา 2019

สถานการณ์การแพร่ระบาดของโรคติดเชื้อไวรัสโคโรนา 2019 (COVID-19) ที่ปัจจุบันได้ขยายวงกว้างขึ้นอย่างต่อเนื่อง ทำให้เกิดการชะลอตัวของเศรษฐกิจ และมีผลกระทบต่อธุรกิจและอุตสาหกรรมส่วนใหญ่ สถานการณ์ดังกล่าว อาจนำมาซึ่งความไม่แน่นอนและผลกระทบต่อสภาพแวดล้อมของการดำเนินธุรกิจ อย่างไรก็ตาม ฝ่ายบริหารของบริษัท จะติดตามความคืบหน้าของสถานการณ์ดังกล่าวอย่างต่อเนื่องและจะประเมินผลกระทบทางการเงินเกี่ยวกับมูลค่าของ สินทรัพย์ ประเมินการหนี้สินและหนี้สินที่อาจเกิดขึ้นอย่างสม่ำเสมอ ทั้งนี้ฝ่ายบริหารได้ใช้ประมาณการและดุลยพินิจใน ประเด็นต่าง ๆ เมื่อสถานการณ์มีการเปลี่ยนแปลง

ลงชื่อ .....

(นางจันทร์จิรา สมัครไทย)



กรรมการ ลงชื่อ .....

(นายเชิง วุฒิ)

กรรมการ

“ยังไม่ได้ตรวจสอบ  
แต่สอบทานแล้ว”

1.4 บุคคลและกิจการที่เกี่ยวข้องกัน

กิจการที่ผูกควบคุมโดยบริษัทฯ หรือกิจการที่อยู่ภายใต้การควบคุมเดียวกันกับบริษัทฯ โดยทางตรงหรือทางอ้อม และกิจการที่เป็นบริษัทในเครือเดียวกัน โดยมีผู้ถือหุ้นหรือกรรมการร่วมกันมีดังนี้

| ชื่อบริษัท | ประเภทธุรกิจ | ลักษณะความสัมพันธ์ | สัดส่วนการถือหุ้น |
|------------|--------------|--------------------|-------------------|
|------------|--------------|--------------------|-------------------|

บริษัทร่วม

|  |                   |            |        |
|--|-------------------|------------|--------|
| Aus-Com Training Services Pty Ltd.<br>(ประเทศออสเตรเลีย) | บริการด้านฝึกอบรม | การถือหุ้น | 30.10% |
|--|-------------------|------------|--------|

บุคคลที่เกี่ยวข้องกัน โดยเป็นผู้ถือหุ้น และ/หรือเป็นกรรมการบริษัท มีดังนี้

| ชื่อ                    | ลักษณะความสัมพันธ์         |
|-------------------------|----------------------------|
| นายคิล ย้ง ลี           | ผู้ถือหุ้นและกรรมการบริษัท |
| นายหย้ง เจิน ลี         | ผู้ถือหุ้นและกรรมการบริษัท |
| นายเซ็ง วู ลี           | ผู้ถือหุ้นและกรรมการบริษัท |
| นายเซ็ง จิน ลี          | ผู้ถือหุ้นและกรรมการบริษัท |
| นางจันทร์จิรา สมัครไทย  | ผู้ถือหุ้นและกรรมการบริษัท |
| นายมายังซัพ ซอง         | กรรมการบริษัท              |
| นายบุญช่วย ก่อกิจโรจน์  | กรรมการบริษัท              |
| นายเอกจิตต์ จีงเจริญ    | กรรมการบริษัท              |
| นายนพดล ชีระบุตรวงศ์กุล | กรรมการบริษัท              |
| นายจุมพต กาญจนปัญญาคม   | กรรมการบริษัท              |

ลงชื่อ

(นางจันทร์จิรา สมัครไทย)



กรรมการ ลงชื่อ

(นายเซ็ง วู ลี)

กรรมการ

1.5 มาตรฐานการรายงานทางการเงินที่มีผลบังคับใช้ในงวดปัจจุบัน

1.5.1 มาตรฐานการรายงานทางการเงินที่มีผลบังคับใช้ในงวดปัจจุบัน

ในระหว่างงวด บริษัทฯ ได้นำมาตรฐานการรายงานทางการเงินและการตีความมาตรฐานการรายงานทางการเงินฉบับปรับปรุงและฉบับใหม่จำนวนหลายฉบับ ซึ่งมีผลบังคับใช้สำหรับงบการเงินที่มี รอบระยะเวลาบัญชีที่เริ่มในหรือหลังวันที่ 1 มกราคม 2564 มาถือปฏิบัติ มาตรฐานการรายงานทางการเงินดังกล่าวได้รับการปรับปรุงหรือจัดให้มีขึ้นเพื่อให้มีเนื้อหาเท่าเทียมกับมาตรฐานการรายงานทางการเงินระหว่างประเทศ โดยส่วนใหญ่เป็นการอธิบายให้ชัดเจนเกี่ยวกับวิธีปฏิบัติทางการบัญชีและการให้แนวปฏิบัติทางการบัญชีกับผู้ใช้งานมาตรฐาน การนำมาตรฐานการรายงานทางการเงินดังกล่าวมาถือปฏิบัตินี้ไม่มีผลกระทบอย่างเป็นทางการเป็นสาระสำคัญต่องบการเงินของบริษัทฯ

1.5.2 มาตรฐานการรายงานทางการเงินใหม่ที่ยังไม่มีผลบังคับใช้ในงวดปัจจุบัน

ในระหว่างงวด สภาวิชาชีพบัญชีฯ ได้ปรับปรุงมาตรฐานการรายงานทางการเงินฉบับที่ 16 เรื่อง สัญญาเช่า ซึ่งมีผลบังคับใช้ตั้งแต่รอบระยะเวลาบัญชีที่เริ่มในหรือหลังวันที่ 1 มกราคม 2565

ฝ่ายบริหารของบริษัทฯ ได้ประเมินแล้วเห็นว่ามาตรฐานการรายงานทางการเงินดังกล่าวจะไม่มีผลกระทบอย่างเป็นทางการเป็นสาระสำคัญต่องบการเงินเมื่อนำมาถือปฏิบัติ


2. สรุปนโยบายการบัญชีที่สำคัญ

งบการเงินระหว่างกาลนี้จัดทำขึ้น โดยใช้นโยบายการบัญชีและวิธีการคำนวณเช่นเดียวกับที่ใช้ในงบการเงินสำหรับปีสิ้นสุดวันที่ 31 ธันวาคม 2563 ยกเว้น ตั้งแต่ไตรมาสที่ 1 ของปี 2564 บริษัท ได้ยกเลิกการใช้แนวปฏิบัติทางการบัญชี เรื่อง มาตรการผ่อนปรนชั่วคราวสำหรับทางเลือกเพิ่มเติมทางบัญชีเพื่อรองรับผลกระทบจากสถานการณ์การแพร่ระบาดของโรคติดเชื้อไวรัสโคโรนา 2019 (COVID 19) สำหรับทุกเรื่องที่บริษัท ได้เคยถือปฏิบัติในปี 2563 เนื่องจากสิ้นสุดระยะเวลาการใช้มาตรการผ่อนปรน ซึ่งการยกเลิกการถือปฏิบัติตามแนวปฏิบัติทางการบัญชี ดังกล่าว ไม่มีผลกระทบอย่างมีสาระสำคัญต่องบการเงินของบริษัท

3. เงินสดและรายการเทียบเท่าเงินสด


|  | บ า ท  |                 |
|--|--|-----------------|
|  | งบการเงินที่แสดงเงินลงทุนตามวิธีส่วนได้เสีย<br>และงบการเงินเฉพาะกิจการ |                 |
|  | ณ วันที่   | ณ วันที่        |
|  | 30 มิถุนายน 2564   | 31 ธันวาคม 2563 |
|  | (ยังไม่ได้ตรวจสอบ<br>แต่สอบทานแล้ว)                                    | (ตรวจสอบแล้ว)   |
| เงินสด                                     | 110,189.28   | 7,472.87        |
| เงินฝากธนาคารประเภทออมทรัพย์และกระแสรายวัน | 1,184,734,381.26   | 597,938,866.63  |
| รวมเงินสดและรายการเทียบเท่าเงินสด          | 1,184,844,570.54   | 597,946,339.50  |

ลงชื่อ



(นางจันทร์จิรา สมกรไทย)

กรรมการ ลงชื่อ

(นายเชิง วู ที)

กรรมการ

“ยังไม่ได้ตรวจสอบ  
แต่สอบทานแล้ว”

4. ลูกหนี้การค้า - สุทธิ

ณ วันที่ 30 มิถุนายน 2564 และวันที่ 31 ธันวาคม 2563 ลูกหนี้การค้าแยกตามอายุหนี้ที่ค้างชำระได้ ดังนี้

|                              | บาท  |                 |
|------------------------------|--|-----------------|
|                              | งบการเงินที่แสดงเงินลงทุนตามวิธีส่วนได้เสีย<br>และงบการเงินเฉพาะกิจการ |                 |
|                              | ณ วันที่   | ณ วันที่        |
|                              | 30 มิถุนายน 2564   | 31 ธันวาคม 2563 |
|                              | (ยังไม่ได้ตรวจสอบ<br>แต่สอบทานแล้ว)                                    | (ตรวจสอบแล้ว)   |
| ยังไม่ถึงกำหนดชำระ           | 72,918,458.00  | 58,268,226.51   |
| เกินกำหนดชำระ                |  |                 |
| น้อยกว่า 3 เดือน             | 93,667,870.48  | 3,039,121.00    |
| มากกว่า 3 เดือน ถึง 6 เดือน  | 197,866,596.47   | 621,071,944.03  |
| มากกว่า 6 เดือน ถึง 12 เดือน | 224,605,678.53   | -               |
| มากกว่า 12 เดือน             | 3,752,884.54   | 3,712,287.67    |
| รวม                          | 592,811,488.02   | 686,091,579.21  |
| หัก ค่าเผื่อหนี้สงสัยจะสูญ   | (3,752,884.54)   | (2,259,086.34)  |
| ลูกหนี้การค้า - สุทธิ        | 589,058,603.48   | 683,832,492.87  |

การเปลี่ยนแปลงของค่าเผื่อหนี้สงสัยจะสูญในระหว่างงวด สำหรับงวดหกเดือนสิ้นสุดวันที่ 30 มิถุนายน 2564 มีดังนี้

|                                      | บาท          |
|--------------------------------------|--------------|
| ยอดคงเหลือ ณ วันที่ 31 ธันวาคม 2563  | 2,259,086.34 |
| เพิ่ม(ลด)ระหว่างงวด                  | 1,493,798.20 |
| ยอดคงเหลือ ณ วันที่ 30 มิถุนายน 2564 | 3,752,884.54 |

ลงชื่อ

(นางจันทร์จิรา สมัครไทย)



กรรมการ ลงชื่อ

(นายเชิง วู ที)

กรรมการ

“ยังไม่ได้ตรวจสอบ  
แต่สอบทานแล้ว”

5. สินทรัพย์ที่เกิดจากสัญญา / หนี้สินที่เกิดจากสัญญา

5.1 ยอดคงเหลือตามสัญญา

|   | บาท  |                    |
|---|--|--------------------|
|   | งบการเงินที่แสดงเงินลงทุนตามวิธีส่วนได้เสีย<br>และงบการเงินเฉพาะกิจการ |                    |
|   | ณ วันที่   | ณ วันที่           |
|   | 30 มิถุนายน 2564   | 31 ธันวาคม 2563    |
|   | (ยังไม่ได้ตรวจสอบ<br>แต่สอบทานแล้ว)                                    | (ตรวจสอบแล้ว)      |
| สินทรัพย์ที่เกิดจากสัญญา                        |  |                    |
| มูลค่างานตามสัญญา                               | 11,277,835,015.82  | 7,874,119,357.67   |
| การรับรู้รายได้ตามอัตราส่วนของงานที่ทำเสร็จ     | 11,277,835,015.82  | 5,710,176,155.27   |
| หัก มูลค่างานก่อสร้างที่เรียกเก็บ               | (11,128,561,152.76)  | (5,383,305,439.91) |
| บวก (หัก) ผลต่างจากการแปลงค่า                   | (24,176,664.87)  | 68,041,230.28      |
| มูลค่างานตามสัญญาที่ยังไม่เรียกเก็บจากลูกค้า    | 125,097,198.19   | 394,911,945.64     |
| เงินประกันผลงาน                                 |  |                    |
| - หมุนเวียน                                     | 16,639,393.19  | 54,226,005.08      |
| - ไม่หมุนเวียน                                  | 24,360,037.38  | 24,705,514.45      |
| รวม   | 40,999,430.57  | 78,931,519.53      |
| หนี้สินที่เกิดจากสัญญา                          |  |                    |
| มูลค่างานตามสัญญา                               | 2,112,307,634.31   | 407,646,411.55     |
| มูลค่างานก่อสร้างที่เรียกเก็บ                   | 1,724,960,974.20   | 170,526,227.15     |
| หัก การรับรู้รายได้ตามอัตราส่วนของงานที่ทำเสร็จ | (1,623,316,686.20)   | (27,489,670.51)    |
| บวก (หัก) ผลต่างจากการแปลงค่า                   | 44,757,012.89  | (6,615,921.11)     |
| รายได้รับล่วงหน้า                               | 146,401,300.89   | 136,420,635.53     |
| สัญญาระหว่างก่อสร้าง                            |  |                    |

ณ วันที่ 30 มิถุนายน 2564 และ 31 ธันวาคม 2563 บริษัทฯ มีต้นทุนงานตามสัญญาที่เกิดขึ้นและกำไรที่รับรู้ จนถึงปัจจุบัน (รายได้ตามอัตราส่วนของงานที่ทำเสร็จ) เป็นจำนวนเงินประมาณ 1,103.45 ล้านบาท และ 781.05 ล้านบาท ตามลำดับ

ลงชื่อ ..... กรรมการ ลงชื่อ ..... กรรมการ

(นางจันทร์จิรา สมัครไทย) (นายเชิง วูลี)





5.2 รายได้ที่ได้รับที่เกี่ยวข้องกับยอดคงเหลือตามสัญญา

| บาท  |      |
|--|------|
| งบการเงินที่แสดงเงินลงทุนตามวิธีส่วนได้เสีย<br>และงบการเงินเฉพาะกิจการ<br>สำหรับงวดหกเดือน สิ้นสุดวันที่ 30 มิถุนายน |      |
| 2564   | 2563 |

รายได้ที่ได้รับที่เคยรวมอยู่ในยอดคงเหลือของหนี้สินที่เกิดจากสัญญา

136,420,635.53

132,282,020.68

5.3 รายได้ที่คาดว่าจะรับรู้สำหรับภาระที่ยังปฏิบัติไม่เสร็จสิ้น

ณ วันที่ 30 มิถุนายน 2564 บริษัทฯ คาดว่าจะมีรายได้ที่รับรู้ในอนาคตสำหรับภาระที่ยังปฏิบัติไม่เสร็จสิ้น ของสัญญาที่ทำกับลูกค้าจำนวน 488.99 ล้านบาท ซึ่งบริษัทฯ คาดว่าจะปฏิบัติตามภาระที่ต้องปฏิบัติของสัญญาดังกล่าวเสร็จสิ้นภายใน 3 ปี

5.4 การชะลอโครงการ

ในปี 2563 บริษัทฯ ได้รับแจ้งจากผู้ว่าจ้างรายหนึ่ง เพื่อขอชะลอโครงการ เหตุการณ์ดังกล่าวทำให้บริษัทฯ มีต้นทุนค่าใช้จ่ายที่เกิดขึ้นจากการดำเนินงานตามโครงการ ที่ยังไม่ได้เรียกเก็บจากผู้ว่าจ้าง ซึ่งบริษัทฯ ได้บันทึกเป็นต้นทุนงานก่อสร้างในปี 2563 ทั้งจำนวน ทั้งนี้บริษัทฯ ได้มีการเจรจากับผู้ว่าจ้างเพื่อขอเรียกเงินค่าชดเชยจากการชะลอโครงการ และส่วนของงานที่ทำเสร็จแล้วมาโดยตลอดจนถึงปัจจุบัน

และในไตรมาส 1 และ 2 ปี 2564 นี้ บริษัทฯ ได้ทำงานเพิ่มตามที่ตกลงกับผู้ว่าจ้างและได้ส่งมอบชิ้นงานให้แก่ผู้ว่าจ้างบางส่วนแล้ว และได้รับเงินชดเชยจากการส่งมอบดังกล่าว

ลงชื่อ .....



(นางจันทร์จิรา สมัครไทย)



กรรมการ ส่งชื่อ .....



(นายเชิง วู ติ)

กรรมการ

“ยังไม่ได้ตรวจสอบ  
แต่สอบทานแล้ว”

6. ลูกหนี้หมุนเวียนอื่น - สุทธิ

|                            | บ าท   |                 |
|----------------------------|--|-----------------|
|                            | งบการเงินที่แสดงเงินลงทุนตามวิธีส่วนได้เสีย<br>และงบการเงินเฉพาะกิจการ |                 |
|                            | ณ วันที่   | ณ วันที่        |
|                            | 30 มิถุนายน 2564   | 31 ธันวาคม 2563 |
|                            | (ยังไม่ได้ตรวจสอบ<br>แต่สอบทานแล้ว)                                    | (ตรวจสอบแล้ว)   |
| ค่าใช้จ่ายจ่ายล่วงหน้า     | 5,438,035.69   | 5,835,060.75    |
| หัก ส่วนที่ไม่หมุนเวียน    | (273,997.71)   | (408,916.27)    |
| คงเหลือ                    | 5,164,037.98   | 5,426,144.48    |
| ลูกหนี้อื่น                | 6,508,816.06   | 1,678,245.50    |
| หัก ค่าเผื่อหนี้สงสัยจะสูญ | (525,000.00)   | (525,000.00)    |
| สุทธิ                      | 5,983,816.06   | 1,153,245.50    |
| เงินทดรองจ่าย              | 950,408.77   | 3,625,653.37    |
| ลูกหนี้กรมสรรพากร          | 36,328,669.10  | 38,144,608.02   |
| อื่น ๆ                     | 945,104.06   | 330,870.06      |
| รวม                        | 49,372,035.97  | 48,680,521.43   |

การเปลี่ยนแปลงของค่าเผื่อหนี้สงสัยจะสูญในระหว่างงวด สำหรับงวดหกเดือนสิ้นสุดวันที่ 30 มิถุนายน 2564 มี  
ดังนี้

|                                      | บ าท       |
|--------------------------------------|------------|
| ยอดคงเหลือ ณ วันที่ 31 ธันวาคม 2563  | 525,000.00 |
| เพิ่ม(ลด)ระหว่างงวด                  | -          |
| ยอดคงเหลือ ณ วันที่ 30 มิถุนายน 2564 | 525,000.00 |

ลงชื่อ

(นางจันทร์จิรา สมัครไทย)



กรรมการ ลงชื่อ

(นายเชิง วู ตี)

กรรมการ

“ยังไม่ได้ตรวจสอบ  
แต่สอบทานแล้ว”

7. สินค้ำคงเหลือ

|                  | บ า ท  |                 |
|------------------|--|-----------------|
|                  | งบการเงินที่แสดงเงินลงทุนตามวิธีส่วนได้เสีย<br>และงบการเงินเฉพาะกิจการ |                 |
|                  | ณ วันที่   | ณ วันที่        |
|                  | 30 มิถุนายน 2564   | 31 ธันวาคม 2563 |
|                  | (ยังไม่ได้ตรวจสอบ<br>แต่สอบทานแล้ว)                                    | (ตรวจสอบแล้ว)   |
| วัตถุดิบและวัสดุ | 475,590,727.26   | 642,138,010.03  |
| สินค้ำระหว่างทาง | 6,852,532.45   | 48,910,698.37   |
| รวม              | 482,443,259.71   | 691,048,708.40  |

8. สินทรัพย์ทางการเงินหมุนเวียนอื่น

|   | บ า ท  |                 |
|---|--|-----------------|
|   | งบการเงินที่แสดงเงินลงทุนตามวิธีส่วนได้เสีย<br>และงบการเงินเฉพาะกิจการ |                 |
|   | ณ วันที่   | ณ วันที่        |
|   | 30 มิถุนายน 2564   | 31 ธันวาคม 2563 |
|   | (ยังไม่ได้ตรวจสอบ<br>แต่สอบทานแล้ว)                                    | (ตรวจสอบแล้ว)   |
| หลักทรัพย์เพื่อค้ำ - หน่วยลงทุน                   | 505,899.44   | 505,899.44      |
| บวก ค่าไรที่ยังไม่เกิดขึ้นจากการเปลี่ยนแปลงมูลค่า | 38,429.02  | 38,094.32       |
| รวมสินทรัพย์ทางการเงินหมุนเวียนอื่น               | 544,328.46   | 543,993.76      |

ลงชื่อ

(นางจันทร์จิรา สมัครไทย)



กรรมการ ลงชื่อ

(นายเชิง วู ตี)

กรรมการ

“ยังไม่ได้ตรวจสอบ  
แต่สอบทานแล้ว”

9. เงินลงทุนในบริษัทร่วม - สุทธิ

|                                       |                       |                        |                             |                      | บาท                       |                 |           |
|---------------------------------------|-----------------------|------------------------|-----------------------------|----------------------|---------------------------|-----------------|-----------|
|                                       |                       |                        |                             |                      | ณ วันที่ 30 มิถุนายน 2564 |                 |           |
|                                       |                       |                        |                             |                      | เงินลงทุน                 |                 |           |
| ชื่อบริษัท                            | ประเภทกิจการ          | ลักษณะ<br>ความสัมพันธ์ | ทุนจดทะเบียน                |                      | วิธีราคาทุน               | วิธีส่วนได้เสีย | เงินปันผล |
|                                       |                       |                        | (ล้านดอลลาร์<br>ออสเตรเลีย) | สัดส่วน<br>เงินลงทุน |                           |                 |           |
| Aus-Com Training<br>Services Pty Ltd. | บริการด้าน<br>ฝึกอบรม | การถือหุ้น             | 2.24                        | 30.10%               | 21,510,337.30             | 8,032,504.49    | -         |
| หัก ค่าเผื่อการด้อยค่า                |                       |                        |                             |                      | (21,510,337.30)           | (8,032,504.49)  |           |
| เงินลงทุนในบริษัทร่วม - สุทธิ         |                       |                        |                             |                      | <u>-</u>                  | <u>-</u>        |           |

|                                       |                       |                        |                             |                      | บาท                      |                 |           |
|---------------------------------------|-----------------------|------------------------|-----------------------------|----------------------|--------------------------|-----------------|-----------|
|                                       |                       |                        |                             |                      | ณ วันที่ 31 ธันวาคม 2563 |                 |           |
|                                       |                       |                        |                             |                      | เงินลงทุน                |                 |           |
| ชื่อบริษัท                            | ประเภทกิจการ          | ลักษณะ<br>ความสัมพันธ์ | ทุนจดทะเบียน                |                      | วิธีราคาทุน              | วิธีส่วนได้เสีย | เงินปันผล |
|                                       |                       |                        | (ล้านดอลลาร์<br>ออสเตรเลีย) | สัดส่วน<br>เงินลงทุน |                          |                 |           |
| Aus-Com Training<br>Services Pty Ltd. | บริการด้าน<br>ฝึกอบรม | การถือหุ้น             | 2.24                        | 30.10%               | 21,510,337.30            | 8,032,504.49    | -         |
| หัก ค่าเผื่อการด้อยค่า                |                       |                        |                             |                      | (21,510,337.30)          | (8,032,504.49)  |           |
| เงินลงทุนในบริษัทร่วม-สุทธิ           |                       |                        |                             |                      | <u>-</u>                 | <u>-</u>        |           |

เมื่อวันที่ 25 สิงหาคม 2557 บริษัทฯ ได้ซื้อเงินลงทุนใน Aus-Com Training Services Pty Ltd ซึ่งเป็นบริษัทที่จดทะเบียนในประเทศออสเตรเลีย การลงทุนดังกล่าวได้รับอนุมัติจากที่ประชุมคณะกรรมการบริษัท เมื่อวันที่ 11 สิงหาคม 2557

ตั้งแต่มกราคม 2559 บริษัทร่วมข้างต้นได้หยุดดำเนินกิจการชั่วคราว เพื่อพิจารณาหาแนวทางในการดำเนินธุรกิจ

ต่อมาในปี 2560 ผู้ถือหุ้นทุกฝ่ายได้มีการเจรจาร่วมกัน และมีข้อสรุปให้ปิดกิจการ ขณะนี้อยู่ระหว่างการดำเนินการเพื่อปิดกิจการ ซึ่งฝ่ายบริหารได้พิจารณาตั้งค่าเผื่อด้อยค่าของเงินลงทุนดังกล่าวเต็มจำนวนแล้ว

ลงชื่อ



(นางจันทร์จิรา สมกรไทย)



กรรมการ

ลงชื่อ



(นายเชิง วู ตี)

กรรมการ

“ยังไม่ได้ตรวจสอบ  
แต่สอบทานแล้ว”

10. ที่ดิน อาคาร และอุปกรณ์ - สุทธิ

|  | บาท              |
|--|------------------|
| งบการเงินที่แสดงเงินลงทุนตาม<br>วิธีส่วนได้เสีย<br>และงบการเงินเฉพาะกิจการ       |                  |
| มูลค่าสุทธิตามบัญชี ณ วันที่ 31 ธันวาคม 2563 (ตรวจสอบแล้ว)                       | 1,175,930,428.50 |
| บวก ซื้อระหว่างงวด - ราคาทุน   | 2,367,849.19     |
| หัก ขายระหว่างงวด  | (406,660.76)     |
| หัก ค่าเสื่อมราคาสำหรับงวด   | (47,174,311.80)  |
| มูลค่าสุทธิตามบัญชี ณ วันที่ 30 มิถุนายน 2564<br>(ยังไม่ได้ตรวจสอบแต่สอบทานแล้ว) | 1,130,717,305.13 |

ณ วันที่ 30 มิถุนายน 2564 และวันที่ 31 ธันวาคม 2563 บริษัทฯ ได้นำที่ดินบางส่วนไปจดจำนองไว้กับธนาคารใน  
ประเทศแห่งหนึ่ง เพื่อค้ำประกันวงเงินเบิกเกินบัญชีและการออกหนังสือค้ำประกันในวงเงิน 174.60 ล้านบาท

11. สินทรัพย์สิทธิการใช้ - สุทธิ

|   | บาท             |
|---|-----------------|
| งบการเงินที่แสดงเงินลงทุนตาม<br>วิธีส่วนได้เสีย<br>และงบการเงินเฉพาะกิจการ        |                 |
| มูลค่าสุทธิตามบัญชี ณ วันที่ 31 ธันวาคม 2563 (ตรวจสอบแล้ว)                        | 81,587,066.05   |
| หัก ค่าเสื่อมราคาสำหรับงวด  | (16,102,814.60) |
| มูลค่าสุทธิตามบัญชี ณ วันที่ 30 มิถุนายน 2564<br>(ยังไม่ได้ตรวจสอบ แต่สอบทานแล้ว) | 65,484,251.45   |

ลงชื่อ

(นางจันทร์จิรา สมัครไทย)



กรรมการ ลงชื่อ

(นายเชิง วู ตี)

กรรมการ

“ยังไม่ได้ตรวจสอบ  
แต่สอบทานแล้ว”

ค่าใช้จ่ายเกี่ยวกับสัญญาเช่าที่รับรู้ในส่วนของกำไรหรือขาดทุนสำหรับงวดหกเดือนสิ้นสุดวันที่ 30 มิถุนายน 2564  
แสดงได้ดังนี้

|  | บาท           |
|--|---------------|
| งบการเงินที่แสดงเงินลงทุนตาม<br>วิธีส่วนได้เสีย<br>และงบการเงินเฉพาะกิจการ |               |
| ค่าเสื่อมราคาของสินทรัพย์สิทธิการใช้                                       | 16,102,814.60 |
| ดอกเบี้ยจ่ายจากหนี้สินตามสัญญาเช่า   | 97,163.90     |
| ค่าใช้จ่ายที่เกี่ยวข้องกับสัญญาเช่าระยะสั้น                                | 3,826,084.80  |
| รวม  | 20,026,063.30 |

12. สินทรัพย์ไม่มีตัวตน - สุทธิ

|  | บาท            |
|--|----------------|
| งบการเงินที่แสดงเงินลงทุนตาม<br>วิธีส่วนได้เสีย<br>และงบการเงินเฉพาะกิจการ       |                |
| มูลค่าสุทธิตามบัญชี ณ วันที่ 31 ธันวาคม 2563 (ตรวจสอบแล้ว)                       | 12,259,250.69  |
| บวก เพิ่มระหว่างงวด - ราคาทุน  | 863,828.41     |
| หัก ค่าตัดจำหน่ายสำหรับงวด   | (2,579,939.56) |
| มูลค่าสุทธิตามบัญชี ณ วันที่ 30 มิถุนายน 2564<br>(ยังไม่ได้ตรวจสอบแต่สอบทานแล้ว) | 10,543,139.54  |

ลงชื่อ

(นางจันทร์จิรา สมัครไทย)



กรรมการ ลงชื่อ

(นายเชิง วู ลี)

กรรมการ

“ยังไม่ได้ตรวจสอบ  
แต่สอบทานแล้ว”

### 13. วงเงินสินเชื่อ

ณ วันที่ 30 มิถุนายน 2564 และ 31 ธันวาคม 2563 บริษัทฯ มีวงเงินเบิกเกินบัญชีและวงเงินสินเชื่อจากธนาคารสองแห่ง ค้ำประกันโดยเงินฝากธนาคาร การจดจำนองที่ดินพร้อมสิ่งปลูกสร้างบางส่วนและกรรมการท่านหนึ่งของบริษัทฯ ดังนี้

|  | ล้านบาท  |                 |
|--|--|-----------------|
|  | งบการเงินที่แสดงเงินลงทุนตามวิธีส่วนได้เสีย<br>และงบการเงินเฉพาะกิจการ |                 |
|  | ณ วันที่   | ณ วันที่        |
|  | 30 มิถุนายน 2564   | 31 ธันวาคม 2563 |
|  | (ยังไม่ได้ตรวจสอบ<br>แต่สอบทานแล้ว)                                    | (ตรวจสอบแล้ว)   |
| วงเงินเบิกเกินบัญชีและวงเงินสินเชื่อ                         | 30.00  | 30.00           |
| วงเงินค้ำประกัน - วงเงินเดิม                                 | 380.00   | 380.00          |
| วงเงินค้ำประกัน เลตเตอร์ออฟเครดิต ทรัสต์รีซีทส์ - วงเงินใหม่ | 5,502.90   | 5,502.90        |

### 14. หนี้สินตามสัญญาเช่า

|  | บาท  |
|--|--|
|  | งบการเงินที่แสดงเงินลงทุนตาม<br>วิธีส่วนได้เสีย<br>และงบการเงินเฉพาะกิจการ |
| หนี้สินตามสัญญาเช่า ณ วันที่ 31 ธันวาคม 2563 (ตรวจสอบแล้ว)                     | 5,381,474.11   |
| เพิ่มขึ้น (ลดลง) ระหว่างงวด :  |  |
| หัก ดอกเบี้ยจ่ายรอดัชนีบัญชี   | (113,607.99)   |
| บวก ดอกเบี้ยจ่ายรอดัชนีตัดจ่าย   | 97,163.90  |
| หัก จ่ายชำระในงวด  | (1,457,072.01)   |
| หนี้สินตามสัญญาเช่า ณ วันที่ 30 มิถุนายน 2564 (ยังไม่ได้ตรวจสอบ แต่สอบทานแล้ว) | 3,907,958.01   |
| หัก ส่วนที่ถึงกำหนดชำระภายในหนึ่งปี  | (2,945,005.72)   |
| หนี้สินตามสัญญาเช่า - สุทธิจากส่วนที่ถึงกำหนดชำระภายในหนึ่งปี                  | 962,952.29   |

ลงชื่อ .....

(นางจันทร์จิรา สมัครไทย)



กรรมการ ลงชื่อ .....

(นายเชิง วู๊ด)

กรรมการ

“ยังไม่ได้ตรวจสอบ  
แต่สอบทานแล้ว”

ณ วันที่ 30 มิถุนายน 2564 และ 31 ธันวาคม 2563 บริษัทฯ มีหนี้สินตามสัญญาเช่า โดยมีรายละเอียดของจำนวนเงินที่ต้องจ่ายชำระดังนี้

|   | บ าท                      |                     |              |
|---|---------------------------|---------------------|--------------|
|   | ณ วันที่ 30 มิถุนายน 2564 |                     |              |
|   | เงินสด                    | ดอกเบี้ยรอดตัดบัญชี | รวม          |
| ถึงกำหนดการจ่ายชำระภายในหนึ่งปี               | 2,945,005.72              | 103,688.29          | 3,048,694.01 |
| ถึงกำหนดการจ่ายชำระเกินหนึ่งปีแต่ไม่เกินห้าปี | 962,952.29                | 9,919.70            | 972,871.99   |
| รวม   | 3,907,958.01              | 113,607.99          | 4,021,566.00 |

|   | บ าท                     |                     |              |
|---|--------------------------|---------------------|--------------|
|   | ณ วันที่ 31 ธันวาคม 2563 |                     |              |
|   | เงินสด                   | ดอกเบี้ยรอดตัดบัญชี | รวม          |
| ถึงกำหนดการจ่ายชำระภายในหนึ่งปี               | 2,948,503.67             | 163,994.32          | 3,112,497.99 |
| ถึงกำหนดการจ่ายชำระเกินหนึ่งปีแต่ไม่เกินห้าปี | 2,432,970.44             | 46,777.56           | 2,479,748.00 |
| รวม   | 5,381,474.11             | 210,771.88          | 5,592,245.99 |

ภายใต้เงื่อนไขของสัญญาดังกล่าวข้างต้น บริษัทฯ มีสิทธิในการเลือกที่จะซื้อทรัพย์สินตามสัญญาเช่าเมื่อสิ้นสุดตามสัญญาเช่า และบริษัทฯ จะต้องปฏิบัติตามเงื่อนไขและข้อจำกัดต่าง ๆ ที่กำหนดไว้ในสัญญาดังกล่าว

ลงชื่อ

(นางจันทร์จิรา สมัครไทย)



กรรมการ ลงชื่อ

(นายเชิง วู ตี)

กรรมการ



“ยังไม่ได้ตรวจสอบ  
แต่สอบทานแล้ว”

15. ประมาณการหนี้สินสำหรับผลประโยชน์พนักงาน

- การเปลี่ยนแปลงในมูลค่าปัจจุบันของประมาณการหนี้สินสำหรับผลประโยชน์พนักงาน

|  | บ ๑ ๓                                     |                |
|--|---|----------------|
|  | สำหรับงวดหกเดือนสิ้นสุดวันที่ 30 มิถุนายน |                |
|  | 2564                                      | 2563           |
| ประมาณการหนี้สินสำหรับผลประโยชน์พนักงาน ณ วันต้นงวด<br>(ตรวจสอบแล้ว)                       | 21,407,309.00                             | 22,340,189.00  |
| ผลประโยชน์ที่จ่ายแล้ว  | (1,290,306.00)                            | (1,855,977.00) |
| ต้นทุนบริการปัจจุบันและคอกเบี้ย  | 3,164,826.00                              | 4,467,620.00   |
| ประมาณการหนี้สินสำหรับผลประโยชน์พนักงาน ณ วันสิ้นสุดงวด<br>(ยังไม่ได้ตรวจสอบแต่สอบทานแล้ว) | 23,281,829.00                             | 24,951,832.00  |

- ค่าใช้จ่ายที่รับรู้ในกำไรหรือขาดทุนสำหรับงวดสามเดือนและหกเดือน สิ้นสุดวันที่ 30 มิถุนายน 2564 และ 2563 มีดังนี้

|                      | บ ๑ ๓  |              |   |              |
|----------------------|--|--------------|---|--------------|
|                      | สำหรับงวดสามเดือน<br>สิ้นสุดวันที่ 30 มิถุนายน |              | สำหรับงวดหกเดือน<br>สิ้นสุดวันที่ 30 มิถุนายน |              |
|                      | 2564   | 2563         | 2564  | 2563         |
| ต้นทุนบริการปัจจุบัน | 1,463,426.00                                   | 2,139,613.00 | 2,926,848.00                                  | 4,297,850.00 |
| ต้นทุนคอกเบี้ย       | 118,989.00                                     | 84,885.00    | 237,978.00                                    | 169,770.00   |
| รวม                  | 1,582,415.00                                   | 2,224,498.00 | 3,164,826.00                                  | 4,467,620.00 |

ลงชื่อ

(นางจันทร์จิรา สมัครไทย)



กรรมการ ลงชื่อ

(นายเชิง วูที)

กรรมการ

- ข้อสมมุติหลักในการประมาณการตามหลักการคณิตศาสตร์ประกันภัย ณ วันที่ 30 มิถุนายน 2564 และ 31 ธันวาคม 2563

|                               | ร้อยละ                       |                             |
|-------------------------------|------------------------------|-----------------------------|
|                               | ณ วันที่<br>30 มิถุนายน 2564 | ณ วันที่<br>31 ธันวาคม 2563 |
| อัตราคิดลด                    | 1.52                         | 1.52                        |
| อัตราการเพิ่มขึ้นของเงินเดือน | 5                            | 5                           |
| อัตราการหมุนเวียนพนักงาน      | 0-18*                        | 0-18*                       |
| อัตรามรณะ                     | TMO2017**                    | TMO2017**                   |

\* ขึ้นอยู่กับอัตราเฉลี่ยของกลุ่มอายุของพนักงาน

\*\* อ้างอิงตามตารางมรณะไทย 2560 ประเภทสามัญ (TMO2017 : Thai Mortality Ordinary Tables of 2017)

- การวิเคราะห์ความอ่อนไหวของข้อสมมุติหลักในการประมาณการตามหลักคณิตศาสตร์ประกันภัยข้อสมมุติหลักในการประมาณการตามหลักคณิตศาสตร์ประกันภัยที่นำมาวิเคราะห์ความอ่อนไหว ได้แก่ อัตราคิดลด อัตราการเพิ่มขึ้นของเงินเดือน และการมรณะ โดยถือว่าข้อสมมุติอื่นไม่เปลี่ยนแปลง ซึ่งผลกระทบของการวิเคราะห์ความอ่อนไหวจากการเปลี่ยนแปลงในข้อสมมุติที่เกี่ยวข้องดังกล่าวข้างต้นที่อาจเป็นไปได้อย่างสมเหตุสมผล ณ วันที่ 30 มิถุนายน 2564 มีดังนี้

- ถ้าอัตราคิดลดเพิ่มขึ้น (ลดลง) ร้อยละ 1 ภาระผูกพันผลประโยชน์พนักงานจะลดลง 2.66 ล้านบาท (เพิ่มขึ้น 3.05 ล้านบาท)
- ถ้าอัตราการเพิ่มขึ้นของเงินเดือนเพิ่มขึ้น (ลดลง) ร้อยละ 1 ภาระผูกพันผลประโยชน์พนักงานจะเพิ่มขึ้น 3.36 ล้านบาท (ลดลง 2.98 ล้านบาท)
- ถ้าอัตราการหมุนเวียนพนักงานเพิ่มขึ้น (ลดลง) ร้อยละ 1 ภาระผูกพันผลประโยชน์พนักงานจะลดลง 2.89 ล้านบาท (เพิ่มขึ้น 1.96 ล้านบาท)
- ถ้าพนักงานอายุยืนขึ้น (สั้นลง) 1 ปี ภาระผูกพันผลประโยชน์พนักงานจะเพิ่มขึ้น (ลดลง) 0.20 ล้านบาท

ในการรายงานการวิเคราะห์ความอ่อนไหวข้างต้น มูลค่าปัจจุบันของภาระผูกพันผลประโยชน์พนักงานได้คำนวณโดยใช้วิธีเดียวกันกับที่คำนวณภาระผูกพันผลประโยชน์พนักงานที่รับรู้ในงบแสดงฐานะการเงิน

ลงชื่อ

(นางจันทร์จิรา สมัครไทย)



กรรมการ ลงชื่อ

(นายเชิง วู ที)

กรรมการ

16. หุ้นทุนซื้อคืนและกำไรสะสมจัดสรร

เมื่อวันที่ 25 กุมภาพันธ์ 2562 คณะกรรมการบริษัทฯ ได้มีมติอนุมัติโครงการซื้อหุ้นคืนจำนวนไม่เกิน 16,000,000 หุ้น มูลค่าหุ้นละ 0.25 บาท คิดเป็นไม่เกินร้อยละ 1.0 ของหุ้นที่จำหน่ายได้แล้วทั้งหมดของบริษัทฯ และวงเงินสูงสุดในการซื้อหุ้นคืนไม่เกิน 40 ล้านบาท เพื่อวัตถุประสงค์ในการบริหารทางการเงิน โดยทำการซื้อหุ้นในตลาดหลักทรัพย์แห่งประเทศไทย เริ่มตั้งแต่วันที่ 13 มีนาคม 2562 ถึงวันที่ 12 กันยายน 2562

เมื่อวันที่ 17-21 มิถุนายน 2562 บริษัทฯ ได้ซื้อคืนหุ้นสามัญเป็นจำนวน 2,109,800 หุ้น (มูลค่าตราไว้หุ้นละ 0.25 บาท) มูลค่ารวมของหุ้นทุนซื้อคืนเป็นจำนวนเงิน 5.09 ล้านบาท ซึ่งคิดเป็นร้อยละ 0.13 ของจำนวนหุ้นที่ออกและชำระแล้วทั้งหมด

และเมื่อวันที่ 19 สิงหาคม 2562 บริษัทฯ ได้ซื้อคืนหุ้นสามัญเป็นจำนวน 1,000,000 หุ้น (มูลค่าตราไว้หุ้นละ 0.25 บาท) มูลค่ารวมของหุ้นทุนซื้อคืนเป็นจำนวนเงิน 2.57 ล้านบาท ซึ่งคิดเป็นร้อยละ 0.06 ของจำนวนหุ้นที่ออกและชำระแล้วทั้งหมด

โดยการซื้อหุ้นคืนในตลาดหลักทรัพย์แห่งประเทศไทย เริ่มตั้งแต่วันที่ 17 มิถุนายน 2562 ถึงวันที่ 19 สิงหาคม 2562 และสิ้นสุดโครงการซื้อหุ้นคืน เมื่อวันที่ 30 กันยายน 2562 สำหรับระยะเวลาการจำหน่ายหุ้นที่ซื้อคืนจะเริ่มตั้งแต่วันที่ 1 ตุลาคม 2562 นับตั้งแต่วันที่ซื้อหุ้นคืนเสร็จสิ้น โดยจะขายคืนภายใน 3 ปี ซึ่งคณะกรรมการบริษัทฯ จะพิจารณากำหนดวันจำหน่ายหุ้นที่ซื้อคืนในภายหลัง

ตามหนังสือของสำนักงานคณะกรรมการกำกับหลักทรัพย์และตลาดหลักทรัพย์ที่ กลต.ชส.(ว) 2/2548 ลงวันที่ 14 กุมภาพันธ์ 2548 เกี่ยวกับการซื้อหุ้นคืนว่าบริษัทมหาชนจำกัดจะซื้อหุ้นคืนได้ ไม่เกินวงเงินกำไรสะสม และให้บริษัทต้องกันกำไรสะสมไว้เป็นเงินสำรองเท่ากับจำนวนจริงที่ได้จ่ายซื้อหุ้นคืนจนกว่าจะมีการจำหน่ายหุ้นซื้อคืนได้หมด หรือลดทุนที่ชำระแล้ว โดยวิธีตัดหุ้นทุนซื้อคืนที่จำหน่ายไม่หมดแล้วแต่กรณี บริษัทฯ ได้จัดสรรกำไรสะสมเป็นสำรองสำหรับหุ้นทุนซื้อคืนเต็มจำนวนแล้ว เป็นจำนวน 7.66 ล้านบาท

17. เงินปันผลจ่าย

ในการประชุมสามัญผู้ถือหุ้นประจำปี 2564 เมื่อวันที่ 23 เมษายน 2564 ที่ประชุมได้มีมติให้จ่ายเงินปันผลแก่ผู้ถือหุ้นจากกำไรสะสมในส่วนของกำไรจากกิจการที่ได้รับการส่งเสริมการลงทุน เป็นเงินสดในอัตราหุ้นละ 0.03 บาทต่อหุ้น รวมเป็นเงินจำนวน 47.90 ล้านบาท ซึ่งได้จ่ายแล้วเมื่อวันที่ 12 พฤษภาคม 2564

ในการประชุมสามัญผู้ถือหุ้นประจำปี 2563 เมื่อวันที่ 24 เมษายน 2563 ที่ประชุมได้มีมติให้จ่ายเงินปันผลแก่ผู้ถือหุ้นจากกำไรสะสมในส่วนของกำไรจากกิจการที่ได้รับการส่งเสริมการลงทุน ในอัตราหุ้นละ 0.0595 บาทต่อหุ้น และจ่ายจากกำไรสะสมในส่วนของกำไรจากกิจการที่ต้องเสียภาษีในอัตราหุ้นละ 0.0705 รวมเป็นอัตราหุ้นละ 0.13 บาท และรวมเป็นเงินจำนวน 207.56 ล้านบาท ซึ่งได้จ่ายแล้วเมื่อวันที่ 12 พฤษภาคม 2563

ลงชื่อ .....

(นางจันทรีจรีรา สมัครไทย)



กรรมการ ลงชื่อ .....

(นายเชิง วู ที)

กรรมการ

18. สำรองตามกฎหมาย

ตามพระราชบัญญัติบริษัท มหาชน จำกัด บริษัทฯ จะต้องจัดสรรเงินสำรองตามกฎหมายไม่น้อยกว่าร้อยละ 5 ของกำไรสุทธิประจำปีหักด้วยยอดขาดทุนสะสมยกมา (ถ้ามี) จนกว่าทุนสำรองนี้จะมีจำนวนไม่น้อยกว่าร้อยละ 10 ของทุนจดทะเบียน เงินสำรองตามกฎหมายนี้จะนำไปจ่ายเป็นเงินปันผลไม่ได้

19. กองทุนสำรองเลี้ยงชีพพนักงาน

บริษัทฯ ได้จัดตั้งกองทุนสำรองเลี้ยงชีพขึ้นในปี 2556 โดยพนักงานจ่ายเงินสะสมในอัตราร้อยละ 5 ของเงินเดือน และบริษัทฯ จ่ายสมทบอีกส่วนหนึ่ง ในจำนวนที่เท่ากันเพื่อเข้ากองทุนสำรองเลี้ยงชีพ โดยให้สถาบันการเงินในประเทศ แห่งหนึ่งเป็นผู้จัดการกองทุน ตามพระราชบัญญัติกองทุนสำรองเลี้ยงชีพ พ.ศ.2530 และพระราชบัญญัติกองทุนสำรองเลี้ยงชีพ (ฉบับที่ 2 ) พ.ศ.2542

บริษัทฯ ได้จ่ายเงินสมทบกองทุนฯ สำหรับงวดสามเดือนสิ้นสุดวันที่ 30 มิถุนายน 2564 และ 2563 เป็นจำนวนเงิน 0.90 ล้านบาท และ 1.14 ล้านบาท ตามลำดับ และสำหรับงวดหกเดือนสิ้นสุดวันที่ 30 มิถุนายน 2564 และ 2563 เป็นจำนวนเงิน 1.66 ล้านบาท และ 2.22 ล้านบาท ตามลำดับ

20. กำไร(ขาดทุน)จากอัตราแลกเปลี่ยน

บาท

|                                   | งบการเงินที่แสดงเงินลงทุนตามวิธีส่วนได้เสีย<br>และงบการเงินเฉพาะกิจการ |                 |   |               |
|-----------------------------------|--|-----------------|---|---------------|
|                                   | สำหรับงวดสามเดือน<br>สิ้นสุดวันที่ 30 มิถุนายน                         |                 | สำหรับงวดหกเดือน<br>สิ้นสุดวันที่ 30 มิถุนายน |               |
|                                   | 2564   | 2563            | 2564  | 2563          |
| ผลกำไร (ขาดทุน) ที่เกิดขึ้นแล้ว   | (24,445,078.22)  | 5,683,955.59    | (45,410,520.50)                               | 39,628,222.09 |
| ผลกำไร (ขาดทุน) ที่ยังไม่เกิดขึ้น | 53,436,833.14  | (89,139,514.89) | 136,066,648.51                                | 16,184,651.78 |
| รวม                               | 28,991,754.92  | (83,455,559.30) | 90,656,128.01                                 | 55,812,873.87 |

ลงชื่อ .....

(นางจันทร์จิรา สมักรไทย)

กรรมการ ลงชื่อ .....

กรรมการ

(นายเช็ง วู ลี)



“ยังไม่ได้ตรวจสอบ  
แต่สอบทานแล้ว”

21. ค่าใช้จ่ายตามลักษณะ

ค่าใช้จ่ายสำคัญ ๆ สำหรับงวดสามเดือนและหกเดือนสิ้นสุดวันที่ 30 มิถุนายน 2564 และ 2563 ซึ่งจำแนกตาม  
ลักษณะได้ดังนี้

|                               | บ า ท  |                |
|-------------------------------|--|----------------|
|                               | งบการเงินที่แสดงเงินลงทุนตามวิธีส่วนได้เสีย<br>และงบการเงินเฉพาะกิจการ<br>สำหรับงวดสามเดือนสิ้นสุดวันที่ 30 มิถุนายน |                |
|                               | 2564   | 2563           |
| วัตถุดิบและวัสดุทั่วไป        | 225,727,141.94   | 168,492,248.70 |
| ค่าใช้จ่ายพนักงาน             | 90,201,800.64  | 113,084,552.39 |
| ค่าบริการต่าง ๆ               | 64,796,838.84  | 167,205,207.02 |
| ค่าจ้างแรงงาน                 | 5,178,440.51   | 6,741,092.84   |
| ค่าเสื่อมราคาและค่าตัดจำหน่าย | 32,457,217.51  | 33,005,675.52  |

|                               | บ า ท   |                |
|-------------------------------|---|----------------|
|                               | งบการเงินที่แสดงเงินลงทุนตามวิธีส่วนได้เสีย<br>และงบการเงินเฉพาะกิจการ<br>สำหรับงวดหกเดือนสิ้นสุดวันที่ 30 มิถุนายน |                |
|                               | 2564  | 2563           |
| วัตถุดิบและวัสดุทั่วไป        | 403,740,157.82  | 487,943,154.56 |
| ค่าใช้จ่ายพนักงาน             | 181,156,322.90  | 225,713,059.84 |
| ค่าบริการต่าง ๆ               | 169,301,652.75  | 326,769,743.11 |
| ค่าจ้างแรงงาน                 | 17,325,082.21   | 9,597,230.34   |
| ค่าเสื่อมราคาและค่าตัดจำหน่าย | 63,560,856.69   | 60,873,029.36  |

22. ค่าใช้จ่ายภาษีเงินได้

บริษัทฯ ได้รับสิทธิและประโยชน์ทางภาษีหลายประการจากคณะกรรมการส่งเสริมการลงทุน ภายใต้  
พระราชบัญญัติส่งเสริมการลงทุน พ.ศ. 2550 ซึ่งรวมถึงได้รับยกเว้นไม่ต้องเสียภาษีเงินได้นิติบุคคลสำหรับการดำเนินงานใน  
กิจการที่ได้รับการส่งเสริม (ตามที่กล่าวไว้ในหมายเหตุประกอบงบการเงินระหว่างกาลข้อ 26)

อัตราที่บริษัทฯ ใช้ในการคำนวณภาษีเงินได้นิติบุคคล ของกำไรของการดำเนินงานส่วนซึ่งไม่ได้รับสิทธิยกเว้น  
ภาษีในอัตราร้อยละ 20

ลงชื่อ .....

(นางจันทร์จิรา สมัครไทย)



กรรมการ ลงชื่อ .....

(นายเชิง วู ติ)

กรรมการ

“ยังไม่ได้ตรวจสอบ  
แต่สอบทานแล้ว”

- ค่าใช้จ่ายภาษีเงินได้สำหรับงวดสามเดือนและหกเดือน สิ้นสุดวันที่ 30 มิถุนายน 2563 และ 2562 ประกอบด้วย

|   | บ าท   |                |   |              |
|---|--|----------------|---|--------------|
|   | สำหรับงวดสามเดือน<br>สิ้นสุดวันที่ 30 มิถุนายน |                | สำหรับงวดหกเดือน<br>สิ้นสุดวันที่ 30 มิถุนายน |              |
|   | 2564   | 2563           | 2564  | 2563         |
| ค่าใช้จ่าย (รายได้) ภาษีเงินได้ของงวดปัจจุบัน                         | -  | (5,544,400.84) | -   | -            |
| ค่าใช้จ่าย (รายได้) ภาษีเงินได้รอการตัดบัญชี                          |  |                |   |              |
| จากการเกิดผลแตกต่างชั่วคราว   | (357,181.44)                                   | (42,327.25)    | (673,663.64)                                  | (490,951.65) |
| ค่าใช้จ่าย (รายได้) ภาษีเงินได้ที่แสดงอยู่ใน<br>งบกำไรขาดทุนเบ็ดเสร็จ | (357,181.44)                                   | (5,586,728.09) | (673,663.64)                                  | (490,951.65) |

- รายการกระทบยอดจำนวนเงินระหว่างค่าใช้จ่ายภาษีเงินได้กับผลคูณของกำไรทางบัญชีกับอัตราภาษีที่ใช้  
สำหรับงวดหกเดือนสิ้นสุดวันที่ 30 มิถุนายน 2564 และ 2563 สามารถแสดงได้ดังนี้

|  | บ าท  |                |
|--|---|----------------|
|  | สำหรับงวดหกเดือนสิ้นสุดวันที่ 30 มิถุนายน<br>2564 | 2563           |
| กำไรทางบัญชีก่อนภาษีเงินได้นิติบุคคล                     | 143,614,678.89                                    | 19,603,839.50  |
| อัตราภาษีเงินได้นิติบุคคล                                | 20%   | 20%            |
| กำไรทางบัญชีก่อนภาษีเงินได้นิติบุคคลคูณอัตราภาษี         | 28,722,935.77                                     | 3,920,767.90   |
| ผลกระทบทางภาษีสำหรับ:                                    |   |                |
| - รายได้ที่ได้รับยกเว้นภาษีเงินได้                       | (30,414,332.16)                                   | (5,802,887.82) |
| - ค่าใช้จ่ายที่ไม่ให้ถือเป็นรายจ่ายตามประมวลรัษฎากร      | 554,273.21  | 1,882,119.92   |
| - ขาดทุนสำหรับงวด  | 463,459.54  | -              |
| ค่าใช้จ่าย (รายได้) ภาษีเงินได้รอตัดบัญชี                | -   | (490,951.65)   |
| ค่าใช้จ่าย (รายได้) ภาษีเงินได้ที่แสดงอยู่ในงบกำไรขาดทุน | (673,663.64)                                      | (490,951.65)   |

ลงชื่อ

(นางจันทร์จิรา สมักรไทย)



กรรมการ ลงชื่อ

(นายเชิง วู ดี)

กรรมการ

“ยังไม่ได้ตรวจสอบ  
แต่สอบทานแล้ว”

- ส่วนประกอบของสินทรัพย์และหนี้สินภายในที่ได้รับการตัดบัญชีประกอบด้วยรายการดังต่อไปนี้

|   |  | บ าท   |                 |
|---|--|--|-----------------|
|   |  | งบการเงินที่แสดงเงินลงทุนตามวิธีส่วนได้เสีย<br>และงบการเงินเฉพาะกิจการ |                 |
|   |  | ณ วันที่   | ณ วันที่        |
|   |  | 30 มิถุนายน 2563   | 31 ธันวาคม 2563 |
|   |  | (ยังไม่ได้ตรวจสอบ<br>แต่สอบทานแล้ว)                                    | (ตรวจสอบแล้ว)   |
| <b>สินทรัพย์ภายในที่ได้รับการตัดบัญชี</b> |  |  |                 |
| ภาระผูกพันผลประโยชน์พนักงาน               |  | 4,656,365.80   | 4,281,461.80    |
| ค่าเผื่อหนี้สงสัยจะสูญ                    |  | 855,576.91   | 556,817.27      |
| ขาดทุนจากการถือค่าเงินลงทุนในบริษัทร่วม   |  | 4,302,067.46   | 4,302,067.46    |
| รวม                                       |  | 9,814,010.17   | 9,140,346.53    |

### 23. หุ้นสามัญถัวเฉลี่ยถ่วงน้ำหนัก

เนื่องจากการซื้อหุ้นทุนคืน (ตามที่กล่าวไว้ในหมายเหตุประกอบงบการเงินระหว่างกาล ข้อ 16) บริษัทฯ ได้ปรับปรุงจำนวนหุ้นสามัญถัวเฉลี่ยถ่วงน้ำหนักที่ใช้ในการคำนวณกำไร(ขาดทุน)ต่อหุ้นสำหรับงวดสามเดือน และหกเดือน สิ้นสุดวันที่ 30 มิถุนายน 2564 และ 2563 เพื่อสะท้อนถึงการเปลี่ยนแปลงของจำนวนหุ้นสามัญทั้งหมด ได้ดังนี้

|   |  | หุ้น   |               |
|---|--|--|---------------|
|   |  | งบการเงินที่แสดงเงินลงทุนตามวิธีส่วนได้เสีย<br>และงบการเงินเฉพาะกิจการ |               |
|   |  | สำหรับงวดสามเดือนและหกเดือนสิ้นสุด<br>วันที่ 30 มิถุนายน               |               |
|   |  | 2564   | 2563          |
| จำนวนหุ้นสามัญที่ออกและเรียกชำระแล้ว                                  |  | 1,599,690,000  | 1,599,690,000 |
| หัก หุ้นทุนซื้อคืน เมื่อวันที่ 17 - 21 มิถุนายน 2562 (2,109,800 หุ้น) |  | (2,109,800)  | (2,109,800)   |
| หุ้นทุนซื้อคืน เมื่อวันที่ 19 สิงหาคม 2562 (1,000,000 หุ้น)           |  | (1,000,000)  | (1,000,000)   |
| จำนวนหุ้นสามัญถัวเฉลี่ยถ่วงน้ำหนัก                                    |  | 1,596,580,200  | 1,596,580,200 |

ลงชื่อ

(นางจันทร์จิรา สมัครไทย)



กรรมการ ลงชื่อ

(นายเชิง วู ที)

กรรมการ

24. รายการที่เกิดขึ้นกับกิจการที่เกี่ยวข้องกัน

24.1 บริษัทฯ มีรายการธุรกิจที่สำคัญกับบุคคลที่เกี่ยวข้องกัน ซึ่งยอดคงค้าง ณ วันที่ 30 มิถุนายน 2564 และ 31 ธันวาคม 2563 มีดังนี้

|  | ล้านบาท     |             |
|--|-------------|-------------|
|  | 2564        | 2563        |
| <u>ยอดคงค้าง ณ วันที่ในงบแสดงฐานะการเงิน</u> |             |             |
| <u>เจ้าหนี้อื่น - อื่นๆ</u>                  |             |             |
| นายเชิง วุฒิ                                 | -           | 1.00        |
| นายบุญช่วย ก่อกิจโรจน์                       | 0.04        | 0.04        |
| นายเอกจิตต์ จิ่งเจริญ                        | 0.03        | -           |
| นายนพพล ธีระบุตรวงศ์กุล                      | 0.03        | -           |
| นายจุมพล กาญจนปัญญาคม                        | 0.03        | -           |
|  | <u>0.13</u> | <u>1.04</u> |

24.2 ค่าตอบแทนกรรมการและผู้บริหาร

ค่าตอบแทนผู้บริหารประกอบด้วย เงินเดือน โบนัส และผลประโยชน์อื่นของกรรมการ และผู้บริหารของบริษัทฯ

ค่าตอบแทนกรรมการและผู้บริหารสำหรับงวดสามเดือนและหกเดือน สิ้นสุดวันที่ 30 มิถุนายน 2564 และ 2563 มีดังนี้

|                         | ล้านบาท  |             |   |              |
|-------------------------|--|-------------|---|--------------|
|                         | สำหรับงวดสามเดือน<br>สิ้นสุดวันที่ 30 มิถุนายน |             | สำหรับงวดหกเดือน<br>สิ้นสุดวันที่ 30 มิถุนายน |              |
|                         | 2564   | 2563        | 2564  | 2563         |
| ผลประโยชน์ระยะสั้น      | 4.98   | 4.93        | 9.83  | 9.76         |
| ผลประโยชน์หลังออกจากงาน | 0.42   | 0.34        | 0.84  | 0.68         |
| รวม                     | <u>5.40</u>                                    | <u>5.27</u> | <u>10.67</u>                                  | <u>10.44</u> |

ลงชื่อ



(นางจันทร์จิรา สมัครไทย)



กรรมการ ลงชื่อ



(นายเชิง วุฒิ)

กรรมการ



25. การเสนอข้อมูลทางการเงินจำแนกตามส่วนงาน

บริษัทฯ มีการนำเสนองบการเงินระหว่างกาลจำแนกตามส่วนงานธุรกิจและตามส่วนงานทางภูมิศาสตร์ดังต่อไปนี้

1. ส่วนงานธุรกิจ
  - 1.1 รายได้ตามสัญญา
  - 1.2 รายได้จากกรให้บริการ
2. ส่วนงานตามภูมิศาสตร์
  - 2.1 ส่วนงานในประเทศ
  - 2.2 ส่วนงานต่างประเทศ

|                                 | ล้านบาท                                     |          |         |                  |          |         |
|---------------------------------|---|----------|---------|------------------|----------|---------|
|                                 | งบการเงินที่แสดงเงินลงทุนตามวิธีส่วนได้เสีย |          |         |                  |          |         |
|                                 | สำหรับงวดสามเดือน สิ้นสุดวันที่             |          |         |                  |          |         |
|                                 | 30 มิถุนายน 2564                            |          |         | 30 มิถุนายน 2563 |          |         |
|                                 | ต่างประเทศ                                  | ในประเทศ | รวม     | ต่างประเทศ       | ในประเทศ | รวม     |
| รายได้ตามสัญญา                  | 434.76                                      | -        | 434.76  | 433.10           | 48.79    | 481.89  |
| รายได้จากการให้บริการ           | -   | 25.13    | 25.13   | -                | 23.23    | 23.23   |
| รวมรายได้                       | 434.76                                      | 25.13    | 459.89  | 433.10           | 72.02    | 505.12  |
| กำไรขั้นต้น                     | 84.12                                       | 2.38     | 86.50   | 59.13            | (26.74)  | 32.39   |
| รายได้และค่าใช้จ่ายอื่น         |   |          |         |                  |          |         |
| รายได้อื่น                      |   |          | 7.20    |                  |          | 7.71    |
| ต้นทุนในการจัดจำหน่าย           |   |          | (0.27)  |                  |          | (1.04)  |
| ค่าใช้จ่ายในการบริหาร           |   |          | (33.99) |                  |          | (48.32) |
| กำไร(ขาดทุน)จากอัตราแลกเปลี่ยน  |   |          | 28.99   |                  |          | (83.46) |
| เงินชดเชยจากการเลิกจ้างพนักงาน  |   |          | (31.88) |                  |          | (1.00)  |
| ต้นทุนทางการเงิน                |   |          | (0.05)  |                  |          | (0.38)  |
| รายได้ (ค่าใช้จ่าย) ภาษีเงินได้ |   |          | 0.36    |                  |          | 5.59    |
| กำไร (ขาดทุน) สำหรับงวด         |   |          | 56.86   |                  |          | (88.51) |

ลงชื่อ

(นางจันทร์จิรา สมัครไทย)



กรรมการ ลงชื่อ

(นายเชิง วุฒิ)

กรรมการ

“ยังไม่ได้ตรวจสอบ  
แต่สอบทานแล้ว”

ล้านบาท

งบการเงินที่แสดงเงินลงทุนตามวิธีส่วนได้เสีย

สำหรับงวดหกเดือน สิ้นสุดวันที่

30 มิถุนายน 2564

30 มิถุนายน 2563

|                                 | 30 มิถุนายน 2564          |          |          | 30 มิถุนายน 2563         |          |          |
|---------------------------------|---------------------------|----------|----------|--------------------------|----------|----------|
|                                 | ต่างประเทศ                | ในประเทศ | รวม      | ต่างประเทศ               | ในประเทศ | รวม      |
| รายได้ตามสัญญา                  | 869.24                    | -        | 869.24   | 1,117.56                 | 50.02    | 1,167.58 |
| รายได้จากการให้บริการ           | -                         | 50.38    | 50.38    | -                        | 57.53    | 57.53    |
| รวมรายได้                       | 869.24                    | 50.38    | 919.62   | 1,117.56                 | 107.55   | 1,225.11 |
| กำไร(ขาดทุน)ขั้นต้น             | 132.25                    | 7.34     | 139.59   | 156.96                   | (18.09)  | 138.87   |
| รายได้และค่าใช้จ่ายอื่น         |                           |          |          |                          |          |          |
| รายได้อื่น                      |                           |          | 13.64    |                          |          | 20.98    |
| ต้นทุนในการจัดจำหน่าย           |                           |          | (3.01)   |                          |          | (99.89)  |
| ค่าใช้จ่ายในการบริหาร           |                           |          | (65.06)  |                          |          | (94.23)  |
| กำไร(ขาดทุน)จากอัตราแลกเปลี่ยน  |                           |          | 90.66    |                          |          | 55.81    |
| เงินชดเชยจากการเลิกจ้างพนักงาน  |                           |          | (32.10)  |                          |          | (1.39)   |
| ต้นทุนทางการเงิน                |                           |          | (0.10)   |                          |          | (0.55)   |
| รายได้ (ค่าใช้จ่าย) ภาษีเงินได้ |                           |          | 0.67     |                          |          | 0.49     |
| กำไร (ขาดทุน) สำหรับงวด         |                           |          | 144.29   |                          |          | 20.09    |
|                                 |                           |          |          |                          |          |          |
|                                 | ณ วันที่ 30 มิถุนายน 2564 |          |          | ณ วันที่ 31 ธันวาคม 2563 |          |          |
|                                 | ต่างประเทศ                | ในประเทศ | รวม      | ต่างประเทศ               | ในประเทศ | รวม      |
| สินทรัพย์ที่ใช้ในสำนักงาน       |                           |          |          |                          |          |          |
| ลูกหนี้การค้า                   | 564.36                    | 24.70    | 589.06   | 675.04                   | 8.79     | 683.83   |
| สินทรัพย์ที่เกิดจากสัญญา        | 125.10                    | -        | 125.10   | 385.68                   | 9.23     | 394.91   |
| สินค้าคงเหลือ                   | 439.24                    | 43.20    | 482.44   | 640.99                   | 50.06    | 691.05   |
| สินทรัพย์ส่วนกลาง               |                           |          | 2,519.62 |                          |          | 2,048.37 |
| สินทรัพย์รวม                    |                           |          | 3,716.22 |                          |          | 3,818.16 |

ข้อมูลเกี่ยวกับลูกค้ารายใหญ่

สำหรับงวดสามเดือน และหกเดือนสิ้นสุดวันที่ 30 มิถุนายน 2564 บริษัทฯมีรายได้จากลูกค้ารายใหญ่ จำนวน 2 รายและ 3 ราย เป็นจำนวนเงินรวมประมาณ 396.96 ล้านบาท และ 823.45 ล้านบาท ตามลำดับ ตามยอดรายได้รวมของบริษัทฯ

สำหรับงวดสามเดือน และหกเดือนสิ้นสุดวันที่ 30 มิถุนายน 2563 บริษัทฯมีรายได้จากลูกค้ารายใหญ่ จำนวน 3 รายและ 4 ราย เป็นจำนวนเงินรวมประมาณ 390.02 ล้านบาท และ 1,074.37 ล้านบาท ตามลำดับ ตามยอดรายได้รวมของบริษัทฯ

ลงชื่อ

(นางจันทรีจรรยา สมัครไทย)

กรรมการ



BJC

(นายเชิง วู ที)

กรรมการ

26. สิทธิประโยชน์ตามบัตรส่งเสริมการลงทุน

บริษัทฯ ได้รับสิทธิพิเศษจากคณะกรรมการส่งเสริมการลงทุน และยังใช้สิทธิอยู่ ณ วันที่ 30 มิถุนายน 2564 จำนวน 2 ฉบับ

ทั้งนี้บริษัทฯ จะต้องปฏิบัติตามเงื่อนไขและข้อกำหนดต่าง ๆ ตามที่ระบุไว้ในบัตรส่งเสริมเพื่อให้ได้รับสิทธิพิเศษดังกล่าว

27. ภาระผูกพันและหนี้สินที่อาจเกิดขึ้น

ณ วันที่ 30 มิถุนายน 2564 และวันที่ 31 ธันวาคม 2563 บริษัทฯ มีภาระผูกพันและหนี้สินที่อาจเกิดขึ้นดังนี้

27.1 ภาระหนี้สินที่อาจเกิดขึ้นจากการให้ธนาคารค้ำประกัน ดังนี้

|                           | หน่วย : ล้านบาท  |                 |
|---------------------------|------------------|-----------------|
|                           | 30 มิถุนายน 2564 | 31 ธันวาคม 2563 |
| สกุลเงินบาท               | 108.25           | 106.71          |
| สกุลเงินดอลลาร์สหรัฐฯ     | 31.84            | 48.12           |
| สกุลเงินดอลลาร์ออสเตรเลีย | 6.10             | 6.10            |
| สกุลเงินยูโร              | 0.02             | 0.02            |

27.2 ภาระผูกพันในการซื้อสินทรัพย์ถาวร ณ วันที่ 30 มิถุนายน 2564 และ 31 ธันวาคม 2563 เป็นจำนวนเงิน 0.19 ล้านบาท และ 0.18 ล้านบาทตามลำดับ

27.3 ภาระผูกพันในการซื้อสินค้าและบริการ ณ วันที่ 30 มิถุนายน 2564 และ 31 ธันวาคม 2563 เป็นจำนวนเงิน 54.54 ล้านบาทและ 242.53 ล้านบาทตามลำดับ

27.4 ภาระผูกพันตามสัญญาเช่าระยะสั้นและสัญญาเช่าซึ่งสินทรัพย์อ้างอิงมีมูลค่าต่ำ - ค่าเช่าที่ดินที่มีกำหนดจ่ายชำระภายใน 1 ปี ณ วันที่ 30 มิถุนายน 2564 และ 31 ธันวาคม 2563 เป็นจำนวนเงิน 2.87 ล้านบาทและ 2.11 ล้านบาทตามลำดับ

ลงชื่อ

(นางจันทร์จิรา สมครไทย)



กรรมการ ลงชื่อ

(นายเชิง วู ที)

กรรมการ

## 28. สัญญาเช่าระยะยาว

28.1 เมื่อวันที่ 1 มีนาคม 2563 บริษัทฯ ตกลงเช่าทำสัญญาบริการกับบริษัทในประเทศแห่งหนึ่งในฐานะผู้ให้เช่า ในการเช่าพื้นที่ใกล้ท่าเรือของฐานทัพเรือ อันจะเป็นประโยชน์สำหรับการดำเนินโครงการต่างๆ ของบริษัทฯ ทั้งในปัจจุบันและในอนาคต โดยมีพื้นที่จำนวน 25 ไร่ และสามารถเพิ่มได้อีก 10 ไร่ โดยไม่มีค่าเช่าเพิ่มเติม ทั้งนี้ การเช่าพื้นที่ดังกล่าวมีระยะเวลา 3 ปี ตั้งแต่ 1 มีนาคม 2563 ถึง 28 กุมภาพันธ์ 2566 โดยมีค่าเช่ารวมจำนวนประมาณ 90 ล้านบาท ซึ่งบริษัทฯ ได้บันทึกเป็นสินทรัพย์สิทธิกรใช้แล้ว (ตามที่กล่าวไว้ในหมายเหตุประกอบงบการเงินระหว่างกาลข้อ 11 )

การเช่าทำสัญญาดังกล่าว นอกเหนือจากการเช่าพื้นที่แล้ว บริษัทฯ และผู้ให้เช่า ยังมีวัตถุประสงค์เพื่อที่จะเป็นพันธมิตรทางธุรกิจกันในระยะยาว ผ่านการแลกเปลี่ยนทรัพยากร องค์ความรู้ ระหว่างทั้งสองฝ่าย เพื่อให้บรรลุวัตถุประสงค์แผนการดำเนินธุรกิจและสร้างการเติบโตที่ยั่งยืนในระยะยาวในการดำเนินธุรกิจแปรรูปผลิตภัณฑ์เหล็ก

28.2 เมื่อวันที่ 1 พฤษภาคม 2563 บริษัทฯ ได้ทำสัญญาให้เช่าพื้นที่กับบริษัทในประเทศแห่งหนึ่ง เป็นระยะเวลา 3 ปี โดยมีค่าเช่าและเงินรับล่วงหน้า ณ วันที่ทำสัญญา รวมประมาณ 31.45 ล้านบาท

## 29. คดีความ

เมื่อวันที่ 12 ตุลาคม 2561 เจ้าหน้าที่รายหนึ่งได้ยื่นฟ้องต่อศาลจังหวัดระยองเรียกร้องให้บริษัทฯ ชำระค่าจ้างในส่วนของงานเพิ่มเติมเป็นจำนวนเงิน 30.68 ล้านบาท โดยเป็นเงินต้นจำนวน 26.74 ล้านบาท พร้อมดอกเบี้ยในอัตราร้อยละ 7.5 ต่อปีของเงินต้นจนถึงวันฟ้องเป็นจำนวนเงิน 3.94 ล้านบาท

เมื่อวันที่ 18 มิถุนายน 2562 ศาลชั้นต้น มีคำพิพากษาให้บริษัทฯ ชำระหนี้แก่เจ้าหนี้เป็นเงินจำนวน 9.77 ล้านบาท และดอกเบี้ยในอัตราร้อยละ 7.5 ต่อปีของเงินต้น นับตั้งแต่วันที่ 30 มีนาคม 2561 เป็นต้นไป จนกว่าจะชำระเสร็จซึ่งบริษัทฯ ได้บันทึกหนี้สินไว้แล้วในบัญชีเจ้าหนี้การค้า จำนวน 9.77 ล้านบาท และดอกเบี้ยค้างจ่าย จำนวน 0.92 ล้านบาท

เมื่อวันที่ 16 กันยายน 2562 บริษัทฯ ได้ยื่นอุทธรณ์คัดค้านคำพิพากษาของศาลชั้นต้น

เมื่อวันที่ 30 มีนาคม 2563 ศาลอุทธรณ์ มีคำพิพากษากลับให้ยกฟ้องคำสั่งของศาลชั้นต้น โดยบริษัทฯ ไม่ต้องชำระหนี้แก่เจ้าหนี้ในจำนวนเงิน 9.77 ล้านบาท รวมทั้งดอกเบี้ย และ ค่าฤชาธรรมเนียมในศาลชั้นต้นและชั้นอุทธรณ์

ต่อมาเจ้าหนี้ได้ยื่นฎีกาคัดค้านคำพิพากษาของศาลอุทธรณ์ และเมื่อวันที่ 8 กรกฎาคม 2564 ศาลฎีกาได้รับฎีกาของเจ้าหนี้ไว้พิจารณา ซึ่งต่อมาเมื่อวันที่ 4 สิงหาคม 2564 บริษัทฯ ได้ยื่นคำแก้ฎีกาของเจ้าหนี้เพื่อให้ศาลฎีกาได้รับไว้พิจารณา ขณะนี้คดีอยู่ระหว่างการพิจารณาของศาลฎีกา

## 30. การอนุมัติงบการเงิน

งบการเงินนี้ได้รับอนุมัติโดยคณะกรรมการของบริษัทฯ เมื่อวันที่ 13 สิงหาคม 2564

ลงชื่อ .....

(นางจันทร์จิรา สมกรไทย)



กรรมการ ลงชื่อ .....

(นายเชิง วู ที)

กรรมการ