

บริษัท บีเจซี เฮฟวี่ อินดัสทรี จำกัด (มหาชน)

งบการเงินระหว่างกาล

สำหรับงวดสามเดือนและเก้าเดือนสิ้นสุดวันที่ 30 กันยายน 2567

และ

รายงานการสอบทานข้อมูลทางการเงินระหว่างกาลโดยผู้สอบบัญชีรับอนุญาต



A. M. T. & Associates

สำนักงาน เอ. เอ็ม. ที. แอสโซซิเอท

Accounting Management & Tax Services

491/27 Silom Plaza, Silom Road, Bangruak, Bangkok 10500, Thailand.

Tel: +66 (0) 2234-1676, 2234-1678, 2237-2132 • Fax: +66 (0) 2237-2133

รายงานการสอบทานข้อมูลทางการเงินระหว่างกาลโดยผู้สอบบัญชีรับอนุญาต

เสนอ ผู้ถือหุ้นและคณะกรรมการ บริษัท บีเจซี เฮฟวี อินดัสทรี จำกัด (มหาชน)

ข้าพเจ้าได้สอบทานงบฐานะการเงิน ณ วันที่ 30 กันยายน 2567 งบกำไรขาดทุนเบ็ดเสร็จ สำหรับงวดสามเดือนและ
เก้าเดือนสิ้นสุดวันที่ 30 กันยายน 2567 งบการเปลี่ยนแปลงส่วนของผู้ถือหุ้น และงบกระแสเงินสดสำหรับงวดเก้าเดือนสิ้นสุด
วันที่ 30 กันยายน 2567 และหมายเหตุประกอบงบการเงินแบบย่อของ บริษัท บีเจซี เฮฟวี อินดัสทรี จำกัด (มหาชน) ซึ่ง
ผู้บริหารของกิจการเป็นผู้รับผิดชอบในการจัดทำและนำเสนอข้อมูลทางการเงินระหว่างกาลเหล่านี้ตามมาตรฐานการบัญชีฉบับ
ที่ 34 เรื่อง การรายงานทางการเงินระหว่างกาล ส่วนข้าพเจ้าเป็นผู้รับผิดชอบในการให้ข้อสรุปเกี่ยวกับข้อมูลทางการเงิน
ระหว่างกาลดังกล่าวจากผลการสอบทานของข้าพเจ้า

ขอบเขตการสอบทาน

ข้าพเจ้าได้ปฏิบัติตามสอบทานตามมาตรฐานงานสอบทาน รหัส 2410 “การสอบทานข้อมูลทางการเงินระหว่างกาล
โดยผู้สอบบัญชีรับอนุญาตของกิจการ” การสอบทานดังกล่าวประกอบด้วย การใช้วิธีการสอบถามบุคลากรซึ่งส่วนใหญ่เป็น
ผู้รับผิดชอบด้านการเงินและบัญชีและการวิเคราะห์เปรียบเทียบและวิธีการสอบทานอื่น การสอบทานนี้มีขอบเขตจำกัดกว่าการ
ตรวจสอบตามมาตรฐานการสอบบัญชี ทำให้ข้าพเจ้าไม่สามารถได้ความเชื่อมั่นว่าจะพบเรื่องที่มีนัยสำคัญทั้งหมด ซึ่งอาจพบ
ได้จากการตรวจสอบ ดังนั้น ข้าพเจ้าจึงไม่ได้แสดงความเห็นต่อข้อมูลทางการเงินระหว่างกาลที่สอบทาน

ข้อสรุป

ข้าพเจ้าไม่พบสิ่งที่เป็นเหตุให้เชื่อว่าข้อมูลทางการเงินระหว่างกาลดังกล่าวไม่ได้จัดทำขึ้นตามมาตรฐานการบัญชี
ฉบับที่ 34 เรื่อง การรายงานทางการเงินระหว่างกาล ในสาระสำคัญจากการสอบทานของข้าพเจ้า

(นางสาวครุณี สมกำเนิด)

ผู้สอบบัญชีรับอนุญาต

ทะเบียนเลขที่ 5007

สำนักงาน เอ.เอ็ม.ที. แอสโซซิเอท

กรุงเทพมหานคร

วันที่ 13 พฤศจิกายน 2567

บริษัท บีเจซี เฮฟวี อินดัสทรี จำกัด (มหาชน)

งบฐานะการเงิน


ณ วันที่ 30 กันยายน 2567


บาท

หมายเหตุ	ณ วันที่	ณ วันที่	
	30 กันยายน 2567 (ยังไม่ได้ตรวจสอบ แต่สอบทานแล้ว)	31 ธันวาคม 2566 (ตรวจสอบแล้ว)	
สินทรัพย์			
สินทรัพย์หมุนเวียน			
เงินสดและรายการเทียบเท่าเงินสด	3	294,223,569.75	851,619,233.81
ลูกหนี้การค้า	4	877,728,365.32	153,649,496.43
สินทรัพย์ที่เกิดจากสัญญา - หมุนเวียน - สุทธิ	5	646,056,232.12	1,259,868,329.27
ลูกหนี้หมุนเวียนอื่น	6	37,041,599.63	71,560,888.05
สินค้าคงเหลือ	7	450,600,423.73	443,686,740.99
สินทรัพย์ภายใต้การควบคุมของงวดปัจจุบัน		1,592,024.54	3,236,101.46
สินทรัพย์ทางการเงินหมุนเวียนอื่น	8	207,667,060.34	51,268,182.61
สินทรัพย์หมุนเวียนอื่น			
- เงินประกันผลงาน	5	37,642,634.92	50,859,894.97
- อื่น ๆ		5,180,447.01	7,645,086.20
รวมสินทรัพย์หมุนเวียน		2,557,732,357.36	2,893,393,953.79
สินทรัพย์ไม่หมุนเวียน			
ที่ดิน อาคารและอุปกรณ์ - สุทธิ	9 และ 12	1,158,191,302.69	1,249,130,625.81
สินทรัพย์สิทธิการใช้ - สุทธิ	10 และ 14	25,780,469.66	38,490,503.38
สินทรัพย์ไม่มีตัวตน - สุทธิ	11	10,833,885.80	7,724,842.39
สินทรัพย์ภายใต้การควบคุมของงวดปัจจุบัน	22	26,039,904.97	19,952,421.64
สินทรัพย์ไม่หมุนเวียนอื่น		7,750,382.10	6,548,328.10
รวมสินทรัพย์ไม่หมุนเวียน		1,228,595,945.22	1,321,846,721.32
รวมสินทรัพย์		3,786,328,302.58	4,215,240,675.11

หมายเหตุประกอบงบการเงินระหว่างกาลถือเป็นส่วนหนึ่งของงบการเงินระหว่างกาลนี้




.....กรรมการ
(นายมาชังชัย ชอง)


.....กรรมการ
(นายเจิง วุฒิ์)

บริษัท บีเจซี เฮฟวี อินดัสทรี จำกัด (มหาชน)

งบฐานะการเงิน

ณ วันที่ 30 กันยายน 2567


หมายเหตุ	บาท		
	ณ วันที่ 30 กันยายน 2567 (ยังไม่ได้ตรวจสอบ แต่สอบทานแล้ว)	ณ วันที่ 31 ธันวาคม 2566 (ตรวจสอบแล้ว)	
หนี้สินและส่วนของผู้ถือหุ้น			
หนี้สินหมุนเวียน			
	เจ้าหนี้การค้าและต้นทุนงานตามสัญญาค้างจ่าย	48,946,403.13	263,661,175.06
5	หนี้สินที่เกิดจากสัญญา - หมุนเวียน	174,523,196.79	379,342,632.43
13	เจ้าหนี้หมุนเวียนอื่น	21,352,616.66	51,307,719.33
14	ส่วนของหนี้สินตามสัญญาเช่าที่ถึงกำหนดชำระภายในหนึ่งปี	4,395,554.68	10,836,589.20
	ประมาณการหนี้สินสำหรับการเลิกจ้างพนักงาน	-	31,483,981.45
	หนี้สินหมุนเวียนอื่น		
	- เงินประกันผลงาน	48,154,374.27	62,036,131.36
	- อื่นๆ	3,696,795.96	5,650,302.97
	รวมหนี้สินหมุนเวียน	301,068,941.49	804,318,531.80
หนี้สินไม่หมุนเวียน			
28.1	รายได้ค่าเช่ารับล่วงหน้า	-	2,096,406.49
14	หนี้สินตามสัญญาเช่า	3,351,599.75	4,643,112.91
15	ประมาณการหนี้สินสำหรับผลประโยชน์พนักงาน	28,499,641.00	23,454,433.00
	รวมหนี้สินไม่หมุนเวียน	31,851,240.75	30,193,952.40
	รวมหนี้สิน	332,920,182.24	834,512,484.20

.../2

หมายเหตุประกอบงบการเงินระหว่างกาลถือเป็นส่วนหนึ่งของงบการเงินระหว่างกาลนี้




.....กรรมการ
(นายมายังชีพ ชอง)


.....กรรมการ
(นายเชิงวุฒิ)

บริษัท บีเจซี เฮฟวี อินดัสทรี จำกัด (มหาชน)


งบฐานะการเงิน


ณ วันที่ 30 กันยายน 2567

หมายเหตุ	บาท	
	ณ วันที่ 30 กันยายน 2567 (ยังไม่ได้ตรวจสอบ แต่สอบทานแล้ว)	ณ วันที่ 31 ธันวาคม 2566 (ตรวจสอบแล้ว)
ส่วนของผู้ถือหุ้น		
ทุนเรือนหุ้น		
ทุนจดทะเบียน		
หุ้นสามัญ 1,599,690,001 หุ้น มูลค่าหุ้นละ 0.25 บาท	399,922,500.25	399,922,500.25
ทุนที่ออกและชำระแล้ว		
หุ้นสามัญ 1,599,690,000 หุ้น มูลค่าหุ้นละ 0.25 บาท	399,922,500.00	399,922,500.00
ส่วนเกินมูลค่าหุ้นสามัญ	2,239,641,074.97	2,239,641,074.97
หัก หนี้ทุนซื้อคืน	16 (745,553.00)	-
กำไรสะสม		
จัดสรรแล้ว		
- สำรองตามกฎหมาย	18 40,000,000.00	40,000,000.00
- สำรองหุ้นทุนซื้อคืน	16 745,553.00	-
ยังไม่ได้จัดสรร	773,844,545.37	701,164,615.94
รวมส่วนของผู้ถือหุ้น	3,453,408,120.34	3,380,728,190.91
รวมหนี้สินและส่วนของผู้ถือหุ้น	3,786,328,302.58	4,215,240,675.11

หมายเหตุประกอบงบการเงินระหว่างกาลถือเป็นส่วนหนึ่งของงบการเงินระหว่างกาลนี้




.....กรรมการ
(นายมายังชัย ชอง)


.....กรรมการ
(นายเชิง วุฒิ์)

"ยังไม่ได้รับตรวจสอบ
แต่สอบทานแล้ว"


บริษัท บีเอส ซีพี อินดิสทรี จำกัด (มหาชน)
งบการเปลี่ยนแปลงส่วนของผู้ถือหุ้น
สำหรับงวดเก้าเดือนสิ้นสุดวันที่ 30 กันยายน 2567


บาท

หมายเหตุ	ทุนที่ออกและชำระแล้ว	ส่วนเกินมูลค่าหุ้นสามัญ	หุ้นที่ซื้อคืน	กำไรตามกฎหมาย	กำไรสะสม		รวม
					กำไรสุทธิ	กำไรสะสม	
					จัดสรรแล้ว	ยังไม่จัดสรร	
ยอดคงเหลือ ณ วันที่ 1 มกราคม 2567	399,922,500.00	2,239,641,074.97	-	40,000,000.00	701,164,615.94	3,380,728,190.91	
การเปลี่ยนแปลงในส่วนของผู้ถือหุ้นสำหรับงวด							
16	-	-	(745,553.00)	-	-	(745,553.00)	
16	-	-	-	745,553.00	(745,553.00)	-	
17	-	-	-	-	(127,975,200.00)	(127,975,200.00)	
กำไร (ขาดทุน) เบ็ดเสร็จรวมสำหรับงวด	-	-	-	-	201,400,682.43	201,400,682.43	
ยอดคงเหลือ ณ วันที่ 30 กันยายน 2567	399,922,500.00	2,239,641,074.97	(745,553.00)	40,000,000.00	773,844,545.37	3,453,408,120.34	
ยอดคงเหลือ ณ วันที่ 1 มกราคม 2566	399,922,500.00	2,239,641,074.97	-	40,000,000.00	818,415,746.28	3,497,979,321.25	
การเปลี่ยนแปลงในส่วนของผู้ถือหุ้นสำหรับงวด							
เงินปันผลจ่าย	-	-	-	-	(191,962,800.00)	(191,962,800.00)	
กำไร (ขาดทุน) เบ็ดเสร็จรวมสำหรับงวด	-	-	-	-	(103,409,179.80)	(103,409,179.80)	
ยอดคงเหลือ ณ วันที่ 30 กันยายน 2566	399,922,500.00	2,239,641,074.97	-	40,000,000.00	523,043,766.48	3,202,607,341.45	



หมายเหตุประกอบงบการเงินระหว่างกาลเป็นส่วนหนึ่งของงบการเงินระหว่างกาล


.....กรรมการ
(นายมางชัย ช่ออง)


.....กรรมการ
(นายเชิง วุฒิ)

"ยังไม่ได้ตรวจสอบ
แต่สอบทานแล้ว"

บริษัท บีเจซี เฮฟวี อินดัสทรี จำกัด (มหาชน)
งบกำไรขาดทุนเบ็ดเสร็จ
สำหรับงวดสามเดือนสิ้นสุดวันที่ 30 กันยายน 2567

	หมายเหตุ	บาท	
		สำหรับงวดสามเดือนสิ้นสุดวันที่ 30 กันยายน	
		2567	2566
รายได้			
รายได้ตามสัญญา		267,860,485.24	513,803,804.99
รายได้อื่น			
- รายได้ดอกเบี้ยและเงินปันผล		2,256,258.16	3,890,391.64
- กำไรจากอัตราแลกเปลี่ยน	20	-	42,492,768.11
- อื่น ๆ		3,748,020.79	5,042,966.92
รวมรายได้		273,864,764.19	565,229,931.66
ค่าใช้จ่าย			
ต้นทุนงานตามสัญญา			
- ต้นทุนผลิตงานตามสัญญา		160,760,658.06	703,731,718.46
- ต้นทุนการผลิตที่ว่างเปล่า		21,193,064.08	-
รวมต้นทุนงานตามสัญญา		181,953,722.14	703,731,718.46
ต้นทุนในการจัดจำหน่าย		10,800.00	1,132,826.59
ค่าใช้จ่ายในการบริหาร		33,294,308.96	47,259,391.36
ค่าใช้จ่ายอื่น			
- ขาดทุนจากอัตราแลกเปลี่ยน	20	237,695,333.43	-
- เงินชดเชยจากการเลิกจ้างพนักงาน		198,090.00	20,352,260.00
รวมค่าใช้จ่าย	21	453,152,254.53	772,476,196.41
กำไร (ขาดทุน) จากกิจกรรมดำเนินงาน		(179,287,490.34)	(207,246,264.75)
ต้นทุนทางการเงิน		106,511.09	318,124.99
ขาดทุนจากการด้อยค่า (กลับรายการขาดทุนจากการด้อยค่า) ซึ่งเป็นไปตาม TFRS 9	5	(24,790,344.91)	-
ผลกำไรสำหรับการป้องกันความเสี่ยง		(13,405,875.64)	-
กำไร (ขาดทุน) ก่อนภาษีเงินได้		(141,197,780.88)	(207,564,389.74)
ค่าใช้จ่าย (รายได้) ภาษีเงินได้	22	4,621,721.38	(9,357,819.18)
กำไร (ขาดทุน) สำหรับงวด		(145,819,502.26)	(198,206,570.56)
กำไรเบ็ดเสร็จอื่นสำหรับงวด		-	-
กำไร (ขาดทุน) เบ็ดเสร็จรวมสำหรับงวด		(145,819,502.26)	(198,206,570.56)
กำไร (ขาดทุน) ต่อหุ้นขั้นพื้นฐาน		(0.09)	(0.12)
จำนวนหุ้นสามัญถัวเฉลี่ยถ่วงน้ำหนัก (หุ้น)	23	1,599,036,500	1,599,690,000

หมายเหตุประกอบงบการเงินระหว่างกาลถือเป็นส่วนหนึ่งของการเงินระหว่างกาล




กรรมการ

(นายมายังจับ ของ)


กรรมการ

(นายเชิง วุฒิ)

"ยังไม่ได้ตรวจสอบ
แต่สอบทานแล้ว"


บริษัท บีเจซี เฮฟวี่ อินดัสทรี จำกัด (มหาชน)
งบกำไรขาดทุนเบ็ดเสร็จ
สำหรับงวดเก้าเดือนสิ้นสุดวันที่ 30 กันยายน 2567

	หมายเหตุ	บาท	
		สำหรับงวดเก้าเดือนสิ้นสุดวันที่ 30 กันยายน 2567	2566
รายได้			
รายได้ตามสัญญา		1,117,598,489.21	2,489,628,994.34
รายได้อื่น			
- รายได้คอกเบียร์และเงินปันผล		15,815,527.73	15,454,561.06
- กำไรจากอัตราแลกเปลี่ยน	20	-	85,824,396.90
- อื่น ๆ		15,025,360.93	16,620,403.71
รวมรายได้		1,148,439,377.87	2,607,528,356.01
ค่าใช้จ่าย			
ต้นทุนงานตามสัญญา			
- ต้นทุนผลิตงานตามสัญญา		635,240,308.48	2,539,128,933.59
- ต้นทุนการผลิตที่ว่างเปล่า		51,600,643.08	-
รวมต้นทุนงานตามสัญญา		686,840,951.56	2,539,128,933.59
ต้นทุนในการจัดจำหน่าย		74,940.28	2,599,369.42
ค่าใช้จ่ายในการบริหาร		104,065,135.83	142,795,275.19
ค่าใช้จ่ายอื่น			
- ขาดทุนจากอัตราแลกเปลี่ยน	20	94,088,887.25	-
- เงินชดเชยจากการเลิกจ้างพนักงาน		24,187,414.87	35,869,900.00
รวมค่าใช้จ่าย	21	909,257,329.79	2,720,393,478.20
กำไร (ขาดทุน) จากกิจกรรมดำเนินงาน		239,182,048.08	(112,865,122.19)
ต้นทุนทางการเงิน		398,534.54	1,105,941.77
ขาดทุนจากการด้อยค่า (กลับรายการขาดทุนจากการด้อยค่า) ซึ่งเป็นไปตาม TFRS 9	5	56,876,190.08	-
ผลกำไรสำหรับการป้องกันความเสี่ยง		(13,405,875.64)	-
กำไร (ขาดทุน) ก่อนภาษีเงินได้		195,313,199.10	(113,971,063.96)
ค่าใช้จ่าย (รายได้) ภาษีเงินได้	22	(6,087,483.33)	(10,561,884.16)
กำไร (ขาดทุน) สำหรับงวด		201,400,682.43	(103,409,179.80)
กำไรเบ็ดเสร็จอื่นสำหรับงวด		-	-
กำไร (ขาดทุน) เบ็ดเสร็จรวมสำหรับงวด		201,400,682.43	(103,409,179.80)
กำไร (ขาดทุน) ต่อหุ้นขั้นพื้นฐาน		0.13	(0.06)
จำนวนหุ้นสามัญเฉลี่ยถ่วงน้ำหนัก (หุ้น)	23	1,599,339,400	1,599,690,000

หมายเหตุประกอบงบการเงินระหว่างกาลถือเป็นส่วนหนึ่งของงบการเงินระหว่างกาลนี้




.....กรรมการ
(นายมายังจับ ของ)


.....กรรมการ
(นายเชิง วุฒิ)

“ยังไม่ได้ตรวจสอบ
แต่สอบทานแล้ว”

บริษัท บีเจซี เฮฟวี อินดัสทรี จำกัด (มหาชน)
งบกระแสเงินสด
สำหรับงวดเก้าเดือนสิ้นสุดวันที่ 30 กันยายน 2567

หมายเหตุ	บาท	
	2567	2566
กระแสเงินสดจากกิจกรรมดำเนินงาน		
กำไร (ขาดทุน) สำหรับงวด	201,400,682.43	(103,409,179.80)
รายการปรับกระทบกำไร (ขาดทุน) สุทธิเป็นเงินสดรับ (จ่าย) จากกิจกรรมดำเนินงาน		
ค่าเสื่อมราคาและค่าตัดจำหน่าย	105,219,413.31	127,006,199.06
ค่าใช้จ่ายผลประโยชน์พนักงานและการเลิกจ้างพนักงาน	60,716,604.32	4,054,768.00
ดอกเบี้ยจ่าย	398,534.54	1,105,941.77
ขาดทุน (กำไร) จากตราสารอนุพันธ์ที่ยังไม่เกิดขึ้นจริง	(13,405,875.64)	6,728,434.49
ค่าใช้จ่าย (รายได้) ภาษีเงินได้	(6,087,483.33)	(10,561,884.16)
ดอกเบี้ยและเงินปันผลรับ	(15,815,527.73)	(15,454,561.06)
ขาดทุน (กำไร) จากการขายที่ดิน อาคาร และอุปกรณ์	(1,454,725.42)	(238,474.70)
กำไรจากสินทรัพย์ทางการเงินหมุนเวียนอื่นที่ยังไม่เกิดขึ้น	(1,858,868.93)	-
ขาดทุนจากการด้อยค่า (กลับรายการขาดทุนจากการด้อยค่า) ซึ่งเป็นไปตาม TFRS 9	56,876,190.08	-
ขาดทุน (กำไร) จากอัตราแลกเปลี่ยนที่ยังไม่เกิดขึ้น	20	108,774,236.68
กำไรจากกิจกรรมดำเนินงานก่อนการเปลี่ยนแปลง		
ในสินทรัพย์และหนี้สินจากการดำเนินงาน	494,763,180.31	(82,750,653.15)
สินทรัพย์จากการดำเนินงานลดลง (เพิ่มขึ้น)		
ลูกหนี้การค้า ลดลง (เพิ่มขึ้น)	(799,944,557.65)	166,858,463.72
สินทรัพย์ที่เกิดจากสัญญา - หมุนเวียน ลดลง (เพิ่มขึ้น)	540,381,890.48	(73,153,076.16)
ลูกหนี้อื่น - ลูกหนี้กรมสรรพากร ลดลง (เพิ่มขึ้น)	29,509,856.47	18,253,632.62
ลูกหนี้อื่น - อื่น ๆ ลดลง (เพิ่มขึ้น)	5,009,431.95	429,485.14
สินค้าคงเหลือ ลดลง (เพิ่มขึ้น)	(6,913,682.74)	125,782,156.82
สินทรัพย์หมุนเวียนอื่น - เงินประกันผลงาน ลดลง (เพิ่มขึ้น)	11,530,453.20	56,783,629.95
สินทรัพย์หมุนเวียนอื่น - เงินจ่ายล่วงหน้าค่าสินค้าและบริการ ลดลง (เพิ่มขึ้น)	642,339.19	10,332,161.69
สินทรัพย์หมุนเวียนอื่น - อื่นๆ ลดลง (เพิ่มขึ้น)	1,822,300.00	73,500.00
สินทรัพย์ไม่หมุนเวียนอื่น - เงินประกันและเงินมัดจำ ลดลง (เพิ่มขึ้น)	(26,236.80)	349,440.00
สินทรัพย์ไม่หมุนเวียนอื่น - อื่นๆ ลดลง (เพิ่มขึ้น)	47,112.47	469,485.76
หนี้สินจากการดำเนินงาน เพิ่มขึ้น (ลดลง)		
เจ้าหนี้การค้าและต้นทุนตามสัญญาค้างจ่าย เพิ่มขึ้น (ลดลง)	(214,360,589.91)	(217,335,621.97)
หนี้สินที่เกิดจากสัญญา - หมุนเวียน เพิ่มขึ้น (ลดลง)	(204,819,435.64)	(230,566,273.11)
เจ้าหนี้อื่น - รายได้รับล่วงหน้า ค่าเช่า เพิ่มขึ้น (ลดลง)	(4,716,915.03)	7,861,524.86
เจ้าหนี้อื่น - ค่าใช้จ่ายค้างจ่าย เพิ่มขึ้น (ลดลง)	(24,025,328.17)	(6,977,602.11)
เจ้าหนี้อื่น - เจ้าหนี้กรมสรรพากร เพิ่มขึ้น (ลดลง)	(3,801,898.93)	(1,681,038.75)
เจ้าหนี้อื่น - อื่นๆ เพิ่มขึ้น (ลดลง)	(31,413,020.84)	6,795,124.96
หนี้สินหมุนเวียนอื่น - เงินประกันผลงาน เพิ่มขึ้น (ลดลง)	(13,865,051.37)	26,746,149.73
หนี้สินหมุนเวียนอื่น - อื่นๆ เพิ่มขึ้น (ลดลง)	(2,022,307.40)	1,823,141.00


บริษัท บีเจซี เฮฟวี อินดัสทรี จำกัด (มหาชน)
งบกระแสเงินสด
สำหรับงวดเก้าเดือนสิ้นสุดวันที่ 30 กันยายน 2567

หมายเหตุ	บาท		
	2567	2566	
เงินสดรับ (จ่าย) จากกิจกรรมดำเนินงาน	(222,202,460.41)	(189,906,369.00)	
เงินสดรับ (จ่าย) ภาษีเงินได้สุทธิ	1,644,076.92	293,743.56	
เงินสดจ่ายสำหรับการเลิกจ้างพนักงาน	(55,671,396.32)	-	
รับดอกเบี้ย	15,173,302.99	10,723,437.61	
เงินสดสุทธิได้มา (ใช้ไป) จากกิจกรรมดำเนินงาน	(261,056,476.82)	(178,889,187.83)	
กระแสเงินสดจากกิจกรรมลงทุน			
เจ้าหนี้อื่น - เจ้าหนี้จากการซื้อสินทรัพย์ถาวร เพิ่มขึ้น (ลดลง)	421,672.36	(8,748,221.19)	
สินทรัพย์ทางการเงินหมุนเวียนอื่น - ตราสารหนี้ ลดลง (เพิ่มขึ้น)	-	(69,658,624.27)	
สินทรัพย์ทางการเงินหมุนเวียนอื่น - หน่วยลงทุน ลดลง (เพิ่มขึ้น)	(159,954,045.88)	51,737,932.28	
สินทรัพย์สิทธิการใช้ ลดลง (เพิ่มขึ้น)	(3,174,700.92)	(7,580,000.00)	
สินทรัพย์ไม่หมุนเวียนอื่น - เงินย่ำล่วงหน้าค่าซื้อเครื่องจักร ลดลง (เพิ่มขึ้น)	(1,222,929.67)	1,405,634.79	
เงินสดจ่ายในการซื้อที่ดิน อาคารและอุปกรณ์	(11,720,483.69)	(52,010,120.07)	
เงินสดจ่ายในการซื้อสินทรัพย์ไม่มีตัวตน	(5,618,630.33)	(3,030,350.99)	
รับเงินปันผล	642,224.74	2,815,185.61	
เงินสดรับจากการจำหน่ายที่ดิน อาคาร และอุปกรณ์	17,289,440.48	1,854,493.47	
เงินสดสุทธิได้มา (ใช้ไป) จากกิจกรรมลงทุน	(163,337,452.91)	(83,214,070.37)	
กระแสเงินสดจากกิจกรรมจัดหาเงิน			
เงินปันผลจ่าย	(127,906,399.61)	(191,965,345.75)	
หนี้สินตามสัญญาเช่าเพิ่มขึ้น (ลดลง)	(7,732,547.68)	(11,828,601.61)	
ซื้อหุ้นทุนคืน	(745,553.00)	-	
จ่ายดอกเบี้ย	(398,534.54)	(1,105,941.77)	
เงินสดสุทธิได้มา (ใช้ไป) จากกิจกรรมจัดหาเงิน	(136,783,034.83)	(204,899,889.13)	
ผลกระทบจากอัตราแลกเปลี่ยนในเงินสดและรายการเทียบเท่าเงินสด	3,781,300.50	43,788,610.26	
เงินสดและรายการเทียบเท่าเงินสดเพิ่มขึ้น (ลดลง) สุทธิ	(557,395,664.06)	(423,214,537.07)	
เงินสดและรายการเทียบเท่าเงินสดต้นงวด	851,619,233.81	1,046,415,379.67	
เงินสดและรายการเทียบเท่าเงินสดปลายงวด	3	294,223,569.75	623,200,842.60

หมายเหตุประกอบงบการเงินระหว่างกาลถือเป็นส่วนหนึ่งของการเงินระหว่างกาลนี้

 กรรมการ
(นายมายังชีพ ชอง)



 กรรมการ
(นายเจิง วู ถี)

บริษัท บีเจซี เฮฟวี อินดัสทรี จำกัด (มหาชน)
หมายเหตุประกอบงบการเงินระหว่างกาล
สำหรับงวดสามเดือน และเก้าเดือนสิ้นสุดวันที่ 30 กันยายน 2567

1. ข้อมูลทั่วไป

1.1 เรื่องทั่วไป

บริษัทฯ ได้จัดตั้งขึ้นเป็นบริษัทจำกัดภายใต้ประมวลกฎหมายแพ่งและพาณิชย์ของประเทศไทยเมื่อวันที่ 19 เมษายน 2537 ต่อมาเมื่อวันที่ 9 พฤษภาคม 2556 บริษัทฯ ได้จดทะเบียน แปรสภาพ เป็นบริษัทมหาชนจำกัด ตามกฎหมายว่าด้วยบริษัทมหาชนจำกัด และเมื่อวันที่ 28 พฤศจิกายน 2556 หุ้นสามัญของบริษัทฯ ได้รับอนุมัติ เป็นหลักทรัพย์จดทะเบียนในตลาดหลักทรัพย์แห่งประเทศไทย ที่อยู่ตามที่จดทะเบียนไว้ คือ เลขที่ 594 หมู่ที่ 4 ตำบลมะขามคู่ อำเภอนิคมน้ำอ้น จังหวัดระยอง บริษัทฯ ประกอบกิจการในประเทศไทยโดยดำเนินธุรกิจหลักในการผลิต แปรรูปผลิตภัณฑ์เหล็กและอุปกรณ์ต่าง ๆ และการแปรรูปและประกอบชิ้นงานขนาดใหญ่

1.2 เกณฑ์ในการจัดทำงบการเงินระหว่างกาล

งบการเงินระหว่างกาลนี้จัดทำขึ้นตามมาตรฐานการบัญชีฉบับที่ 34 เรื่องการรายงานทางการเงินระหว่างกาล โดยบริษัทฯ เลื่อนนำเสนองบการเงินระหว่างกาลแบบย่อ อย่างไรก็ตามบริษัทฯ ได้แสดงรายการในงบฐานะการเงิน งบกำไรขาดทุนเบ็ดเสร็จ งบการเปลี่ยนแปลงส่วนของผู้ถือหุ้น และงบกระแสเงินสด ในรูปแบบเช่นเดียวกับงบการเงินประจำปี

งบการเงินระหว่างกาลนี้ เป็นการให้ข้อมูลเพิ่มเติมจากงบการเงินประจำปีที่น่าเสนอครั้งล่าสุด โดยเน้นการให้ ข้อมูลที่เป็นกิจกรรม เหตุการณ์ และสถานการณ์ใหม่ๆ เพื่อไม่ให้ซ้ำซ้อนกับข้อมูลที่ได้เคยนำเสนอรายงานไปแล้ว ดังนั้น ผู้ใช้งบการเงินควรใช้งบการเงินระหว่างกาลนี้ควบคู่ไปกับงบการเงินสำหรับปีสิ้นสุดวันที่ 31 ธันวาคม 2566

งบการเงินระหว่างกาลฉบับภาษาอังกฤษ จัดทำขึ้นจากงบการเงินระหว่างกาลที่เป็นภาษาไทย ในกรณีที่มี เนื้อความขัดแย้งกันหรือมีการตีความในสองภาษาแตกต่างกันให้ใช้งบการเงินระหว่างกาลฉบับภาษาไทยเป็นหลัก



ลงชื่อ กรรมการ
(นายมายังชีพ ชอง)

ลงชื่อ กรรมการ
(นายเชิง วุฒิ)

1.3 บุคคลที่เกี่ยวข้องกัน

บุคคลที่เกี่ยวข้องกัน โดยเป็นผู้ถือหุ้น และ/หรือเป็นกรรมการบริษัท มีดังนี้

	ลักษณะความสัมพันธ์
นายคิล ย้ง ลี	ผู้ถือหุ้นและกรรมการบริษัท
นายหยัง เจิน ลี	ผู้ถือหุ้นและกรรมการบริษัท
นายเซ็ง วู ลี	ผู้ถือหุ้นและกรรมการบริษัท
นายเซ็ง จิน ลี	ผู้ถือหุ้นและกรรมการบริษัท
นายมายังซัพ ซอง	กรรมการบริษัท
นายบุญช่วย ก่อกิจโรจน์	กรรมการบริษัท
นายเอกจิตต์ จิงเจริญ	กรรมการบริษัท
นายนพดล ธีระบุตรวงศ์กุล	กรรมการบริษัท
นายจุมพต กาญจนปัญญาคม	กรรมการบริษัท

1.4 มาตรฐานการรายงานทางการเงินใหม่ที่ยังไม่มีผลบังคับใช้ในงวดปัจจุบัน

ในระหว่างงวด สภาวิชาชีพบัญชีฯ ได้ปรับปรุงมาตรฐานการบัญชีและมาตรฐานการรายงานทางการเงินซึ่งมีผลบังคับใช้ตั้งแต่รอบระยะเวลาบัญชีที่เริ่มในหรือหลังวันที่ 1 มกราคม 2568 ดังต่อไปนี้

มาตรฐานการบัญชี

ฉบับที่ 1 เรื่อง การนำเสนองบการเงิน

ฉบับที่ 7 เรื่อง งบกระแสเงินสด

มาตรฐานการรายงานทางการเงิน

ฉบับที่ 7 เรื่อง การเปิดเผยข้อมูลเครื่องมือทางการเงิน

ฉบับที่ 16 เรื่อง สัญญาเช่า

ฝ่ายบริหารของบริษัทฯ ได้ประเมินแล้วเห็นว่ามาตรฐานการรายงานทางการเงินดังกล่าวจะไม่มีผลกระทบต่ออย่างเป็นสาระสำคัญต่องบการเงินเมื่อนำมาถือปฏิบัติ

2. สรุปนโยบายการบัญชีที่สำคัญ

งบการเงินระหว่างกาลนี้จัดทำขึ้นโดยใช้นโยบายการบัญชีและวิธีการคำนวณเช่นเดียวกับที่ใช้ในงบการเงินสำหรับปีสิ้นสุดวันที่ 31 ธันวาคม 2566

ลงชื่อ



กรรมการ

(นายมายังซัพ ซอง)



ลงชื่อ



กรรมการ

(นายเซ็ง วู ลี)

“ยังไม่ได้ตรวจสอบ
แต่สอบทานแล้ว”

3. เงินสดและรายการเทียบเท่าเงินสด

	บาท	
	ณ วันที่	ณ วันที่
	30 กันยายน 2567	31 ธันวาคม 2566
	(ยังไม่ได้ตรวจสอบ แต่สอบทานแล้ว)	(ตรวจสอบแล้ว)
เงินสด	149,456.00	295,862.00
เงินฝากธนาคารประเภทออมทรัพย์และกระแสรายวัน	293,856,073.16	465,043,839.78
เงินฝากกองทุนจดทะเบียนในต่างประเทศ	218,040.59	386,279,532.03
รวมเงินสดและรายการเทียบเท่าเงินสด	294,223,569.75	851,619,233.81

4. ลูกหนี้การค้า

ณ วันที่ 30 กันยายน 2567 และวันที่ 31 ธันวาคม 2566 ลูกหนี้การค้าแยกตามอายุหนี้ที่ค้างชำระได้ ดังนี้

	บาท	
	ณ วันที่	ณ วันที่
	30 กันยายน 2567	31 ธันวาคม 2566
	(ยังไม่ได้ตรวจสอบ แต่สอบทานแล้ว)	(ตรวจสอบแล้ว)
ยังไม่ถึงกำหนดชำระ	7,968,905.26	50,425,582.65
เกินกำหนดชำระ		
น้อยกว่า 3 เดือน	444,233.10	103,223,913.78
มากกว่า 3 เดือน ถึง 6 เดือน	322,163.40	-
มากกว่า 6 เดือน ถึง 12 เดือน	868,993,063.56	-
รวมลูกหนี้การค้า	877,728,365.32	153,649,496.43

ลงชื่อ กรรมการ
(นายมายังชัย ชอง)



ลงชื่อ กรรมการ
(นายเชิงวุฒิ์)

5. สินทรัพย์ที่เกิดจากสัญญา - หมุนเวียน - สุทธิ / หนี้สินที่เกิดจากสัญญา - หมุนเวียน

5.1 ยอดคงเหลือตามสัญญา

	บ าท	
	ณ วันที่	ณ วันที่
	30 กันยายน 2567	31 ธันวาคม 2566
	(ยังไม่ได้ตรวจสอบ แต่สอบทานแล้ว)	(ตรวจสอบแล้ว)
สินทรัพย์ที่เกิดจากสัญญา - หมุนเวียน		
มูลค่างานตามสัญญา	8,783,467,723.67	8,184,806,862.77
การรับรู้รายได้ตามอัตราส่วนของงานที่ทำเสร็จ	8,783,467,723.67	7,582,877,822.37
<u>หัก</u> มูลค่างานก่อสร้างที่เรียกเก็บ	(7,967,773,533.30)	(6,212,757,388.29)
<u>บวก</u> (หัก) ผลต่างจากการแปลงค่า	(67,938,074.42)	(65,428,411.06)
มูลค่างานตามสัญญาที่ยังไม่เรียกเก็บจากลูกค้า	747,756,115.95	1,304,692,023.02
<u>หัก</u> ค่าเผื่อผลขาดทุนด้านเครดิตที่คาดว่าจะเกิดขึ้น	(101,699,883.83)	(44,823,693.75)
สินทรัพย์ที่เกิดจากสัญญา - หมุนเวียน - สุทธิ	646,056,232.12	1,259,868,329.27
เงินประกันผลงาน		
- หมุนเวียน	37,642,634.92	50,859,894.97
หนี้สินที่เกิดจากสัญญา - หมุนเวียน		
มูลค่างานตามสัญญา	1,125,588,010.02	1,457,499,229.35
มูลค่างานก่อสร้างที่เรียกเก็บ	565,714,684.86	916,057,856.02
<u>หัก</u> การรับรู้รายได้ตามอัตราส่วนของงานที่ทำเสร็จ	(361,733,701.05)	(497,318,319.96)
<u>บวก</u> (หัก) ผลต่างจากการแปลงค่า	(29,457,787.02)	(39,396,903.63)
หนี้สินที่เกิดจากสัญญา - หมุนเวียน	174,523,196.79	379,342,632.43



ลงชื่อ กรรมการ
(นายมายังชัย ชอง)

ลงชื่อ กรรมการ
(นายเชิง วุฒิ)

“ยังไม่ได้ตรวจสอบ
แต่สอบทานแล้ว”

สินทรัพย์ที่เกิดจากสัญญาแยกตามอายุหนี้ที่ยังไม่ได้เรียกเก็บ ได้ ดังนี้

	บาท	
	ณ วันที่	ณ วันที่
	30 กันยายน 2567	31 ธันวาคม 2566
น้อยกว่าหรือเท่ากับ 3 เดือน	-	945,585,781.14
มากกว่า 3 เดือน ถึง 6 เดือน	-	237,058,435.20
มากกว่า 6 เดือน ถึง 12 เดือน	646,056,232.12	-
มากกว่า 12 เดือน	101,699,883.83	122,047,806.68
รวม	747,756,115.95	1,304,692,023.02
หัก ค่าเผื่อผลขาดทุนด้านเครดิตที่คาดว่าจะเกิดขึ้น	(101,699,883.83)	(44,823,693.75)
สินทรัพย์ที่เกิดจากสัญญา - สุทธิ	646,056,232.12	1,259,868,329.27

ณ วันที่ 30 กันยายน 2567 และวันที่ 31 ธันวาคม 2566 บริษัทฯ มีสินทรัพย์ที่เกิดจากสัญญาที่ยังไม่ได้เรียกเก็บ เป็นจำนวนเงินประมาณ 646.06 ล้านบาท และ 1,259.87 ล้านบาท ตามลำดับ ซึ่งคาดว่าจะสามารถออกใบแจ้งหนี้เพื่อเรียกเก็บเงินได้ภายใน 1 ปี

การเปลี่ยนแปลงของค่าเผื่อผลขาดทุนด้านเครดิตที่คาดว่าจะเกิดขึ้นในระหว่างงวด สำหรับงวดเก้าเดือน สิ้นสุดวันที่ 30 กันยายน 2567 มีดังนี้

	บาท
ยอดคงเหลือ ณ วันที่ 31 ธันวาคม 2566 (ตรวจสอบแล้ว)	44,823,693.75
ตั้งเพิ่มระหว่างงวด	81,666,534.99
ได้รับชำระคืนระหว่างงวด	(24,790,344.91)
ยอดคงเหลือ ณ วันที่ 30 กันยายน 2567 (ยังไม่ได้ตรวจสอบ แต่สอบทานแล้ว)	101,699,883.83

สัญญาระหว่างก่อสร้าง

ณ วันที่ 30 กันยายน 2567 และ วันที่ 31 ธันวาคม 2566 บริษัทฯ มีต้นทุนงานตามสัญญาที่เกิดขึ้นและกำไรที่รับรู้จนถึงปัจจุบัน (รายได้ตามอัตราส่วนของงานที่ทำเสร็จ) เป็นจำนวนเงินประมาณ 361.73 ล้านบาท และ 5,105.01 ล้านบาท ตามลำดับ



ลงชื่อ..... กรรมการ
(นายมายังชัย ชอง)

ลงชื่อ..... กรรมการ
(นายเชิง วุฒิ)

“ยังไม่ได้ตรวจสอบ
แต่สอบทานแล้ว”

5.2 รายได้ที่ได้รับรู้ที่เกี่ยวข้องกับยอดคงเหลือตามสัญญา

	บ า ท	
	ณ วันที่	ณ วันที่
	30 กันยายน 2567	31 ธันวาคม 2566
	(ยังไม่ได้ตรวจสอบ แต่สอบทานแล้ว)	(ตรวจสอบแล้ว)
รายได้ที่ได้รับรู้ที่เคยรวมอยู่ในยอดคงมาของหนี้สินที่เกิดจากสัญญา	322,264,767.95	339,311,415.69

5.3 รายได้ทีคาดว่าจะรับรู้สำหรับภาระที่ยังปฏิบัติไม่เสร็จสิ้น

ณ วันที่ 30 กันยายน 2567 บริษัทฯ คาดว่าจะมีรายได้ที่รับรู้ในอนาคตสำหรับภาระที่ยังปฏิบัติไม่เสร็จสิ้นของสัญญาที่ทำกับลูกค้าจำนวนประมาณ 763.85 ล้านบาท ซึ่งบริษัทฯ คาดว่าจะปฏิบัติตามภาระที่ต้องปฏิบัติของสัญญาดังกล่าวเสร็จสิ้นภายใน 2 ปี

6. ลูกหนี้หมุนเวียนอื่น

	บ า ท	
	ณ วันที่	ณ วันที่
	30 กันยายน 2567	31 ธันวาคม 2566
	(ยังไม่ได้ตรวจสอบ แต่สอบทานแล้ว)	(ตรวจสอบแล้ว)
ค่าใช้จ่ายจ่ายล่วงหน้า	8,467,560.36	5,181,886.40
หัก ส่วนที่ไม่หมุนเวียน	(470,906.88)	(590,794.84)
ส่วนที่หมุนเวียน	7,996,653.48	4,591,091.56
ลูกหนี้อื่น	5,504,088.30	8,237,616.45
ลูกหนี้กรมสรรพากร	22,474,753.23	58,229,651.93
อื่นๆ	1,066,104.62	502,528.11
รวม	37,041,599.63	71,560,888.05

ลงชื่อ กรรมการ
(นายมายังชีพ ชอง)



ลงชื่อ กรรมการ
(นายเชิง วุฒิ)

“ยังไม่ได้ตรวจสอบ
แต่สอบทานแล้ว”


7. สินค้าคงเหลือ

	บ าท	
	ณ วันที่	ณ วันที่
	30 กันยายน 2567	31 ธันวาคม 2566
	(ยังไม่ได้ตรวจสอบ แต่สอบทานแล้ว)	(ตรวจสอบแล้ว)
วัตถุดิบและวัสดุ	442,017,419.51	443,686,740.99
สินค้าระหว่างทาง	8,583,004.22	-
รวม	450,600,423.73	443,686,740.99

8. สินทรัพย์ทางการเงินหมุนเวียนอื่น

	บ าท	
	ณ วันที่	ณ วันที่
	30 กันยายน 2567	31 ธันวาคม 2566
	(ยังไม่ได้ตรวจสอบ แต่สอบทานแล้ว)	(ตรวจสอบแล้ว)
สินทรัพย์ทางการเงินที่วัดมูลค่าด้วยมูลค่ายุติธรรม		
กองทุนจดทะเบียนในต่างประเทศ - หน่วยลงทุนในกองทุน	97,572,899.76	49,887,411.40
สินทรัพย์ทางการเงินที่แสดงในราคาทุนตัดจำหน่าย		
กองทุนจดทะเบียนในต่างประเทศ - ตราสารหนี้ที่จะถือไว้จนครบกำหนด	95,307,513.73	-
ตราสารอนุพันธ์ - สัญญาขายเงินตราต่างประเทศล่วงหน้า	14,786,646.85	1,380,771.21
รวมสินทรัพย์ทางการเงินหมุนเวียนอื่น	207,667,060.34	51,268,182.61

ลงชื่อ.....
(นายมายังชัย ชอง)



ลงชื่อ.....
(นายเชิง วุฒิ)

9. ที่ดิน อาคาร และอุปกรณ์ - สุทธิ

	บาท
มูลค่าสุทธิตามบัญชี ณ วันที่ 31 ธันวาคม 2566 (ตรวจสอบแล้ว)	1,249,130,625.81
บวก ค่าระหว่างงวด - ราคาทุน	11,720,483.69
หัก ขยายและตัดจำหน่ายสินทรัพย์ระหว่างงวด - สุทธิ	(15,834,715.06)
หัก ค่าเสื่อมราคาสำหรับงวด	(86,825,091.75)
มูลค่าสุทธิตามบัญชี ณ วันที่ 30 กันยายน 2567 (ยังไม่ได้ตรวจสอบแต่สอบทานแล้ว)	1,158,191,302.69

บริษัทฯ ได้นำที่ดินบางส่วน ไปจดจำนองไว้กับธนาคารในประเทศแห่งหนึ่ง เพื่อค้ำประกันวงเงินเบิกเกินบัญชีและการออกหนังสือค้ำประกัน ณ วันที่ 30 กันยายน 2567 และวันที่ 31 ธันวาคม 2566 ในวงเงิน 174.60 ล้านบาท

10. สินทรัพย์สิทธิการใช้ - สุทธิ

	บาท
มูลค่าสุทธิตามบัญชี ณ วันที่ 31 ธันวาคม 2566 (ตรวจสอบแล้ว)	38,490,503.38
บวก ค่าระหว่างงวด - ราคาทุน	3,174,700.92
หัก ค่าเสื่อมราคาสำหรับงวด	(15,884,734.64)
มูลค่าสุทธิตามบัญชี ณ วันที่ 30 กันยายน 2567 (ยังไม่ได้ตรวจสอบ แต่สอบทานแล้ว)	25,780,469.66

ค่าใช้จ่ายเกี่ยวกับสัญญาเช่าที่รับรู้ในส่วนของกำไรหรือขาดทุนสำหรับงวดเก้าเดือนสิ้นสุดวันที่ 30 กันยายน 2567 และ 2566 แสดงได้ดังนี้

	บาท	
	สำหรับงวดเก้าเดือนสิ้นสุดวันที่ 30 กันยายน	
	2567	2566
ค่าเสื่อมราคาของสินทรัพย์สิทธิการใช้	15,884,734.64	36,102,036.93
ดอกเบี้ยจ่ายจากหนี้สินตามสัญญาเช่า	398,534.54	1,104,630.95
ค่าใช้จ่ายที่เกี่ยวข้องกับสัญญาเช่าระยะสั้น	3,964,388.40	5,467,671.60
รวม	20,247,657.58	42,674,339.48



ลงชื่อ
(นายมายังชีพ ชอง)

กรรมการ

ลงชื่อ
(นายเชิงวุฒิ)

กรรมการ

“ยังไม่ได้ตรวจสอบ
แต่สอบทานแล้ว”

15. ประมาณการหนี้สินสำหรับผลประโยชน์พนักงาน

- การเปลี่ยนแปลงในมูลค่าปัจจุบันของประมาณการหนี้สินสำหรับผลประโยชน์พนักงาน

	บาท	
	สำหรับงวดเก้าเดือนสิ้นสุดวันที่ 30 กันยายน 2567	สำหรับงวดเก้าเดือนสิ้นสุดวันที่ 30 กันยายน 2566
ประมาณการหนี้สินสำหรับผลประโยชน์พนักงาน ณ วันที่ 1 มกราคม (ตรวจสอบแล้ว)	23,454,433.00	18,048,084.00
ต้นทุนบริการปัจจุบันและดอกเบี้ย	5,045,208.00	4,054,768.00
ประมาณการหนี้สินสำหรับผลประโยชน์พนักงาน ณ วันที่ 30 กันยายน (ยังไม่ได้ตรวจสอบแต่สอบทานแล้ว)	28,499,641.00	22,102,852.00

- ค่าใช้จ่ายที่รับรู้ในกำไรหรือขาดทุนสำหรับงวดสามเดือนและเก้าเดือน สิ้นสุดวันที่ 30 กันยายน 2567 และ 2566 มีดังนี้

	บาท			
	สำหรับงวดสามเดือน สิ้นสุดวันที่ 30 กันยายน		สำหรับงวดเก้าเดือน สิ้นสุดวันที่ 30 กันยายน	
	2567	2566	2567	2566
ต้นทุนบริการปัจจุบัน	1,569,157.00	1,264,968.00	4,707,465.00	3,794,908.00
ต้นทุนดอกเบี้ย	112,581.00	86,620.00	337,743.00	259,860.00
รวม	1,681,738.00	1,351,588.00	5,045,208.00	4,054,768.00

- ข้อสมมติหลักในการประมาณการตามหลักการคณิตศาสตร์ประกันภัย ณ วันที่ 30 กันยายน 2567 และ 31 ธันวาคม 2566

	ร้อยละ	
	ณ วันที่ 30 กันยายน 2567	ณ วันที่ 31 ธันวาคม 2566
อัตราคิดลด	1.92	1.92
อัตราการเพิ่มขึ้นของเงินเดือน	5	5
อัตราการหมุนเวียนพนักงาน	0-31*	0-31*
อัตรามรณะ	TMO2017**	TMO2017**

* ขึ้นอยู่กับอัตราถัวเฉลี่ยของกลุ่มอายุของพนักงาน

** อ้างอิงตามตารางมรณะไทย 2560 ประเภทสามัญ (TMO2017 : Thai Mortality Ordinary Tables of 2017)

ลงชื่อ กรรมการ

(นายมายังชีพ ชอง)

ลงชื่อ กรรมการ

(นายเชิงวุฒิ์)



“ยังไม่ได้ตรวจสอบ
แต่สอบทานแล้ว”

- การวิเคราะห์ความอ่อนไหวของข้อสมมุติหลักในการประมาณการตามหลักคณิตศาสตร์ประกันภัยข้อสมมุติหลักในการประมาณการตามหลักคณิตศาสตร์ประกันภัยที่นำมาวิเคราะห์ความอ่อนไหว ได้แก่ อัตราคิดลด อัตราการเพิ่มขึ้นของเงินเดือน และการมรณะ โดยถือว่าข้อสมมุติอื่นไม่เปลี่ยนแปลง ซึ่งผลกระทบของการวิเคราะห์ความอ่อนไหวจากการเปลี่ยนแปลงในข้อสมมุติที่เกี่ยวข้องดังกล่าวข้างต้นที่อาจเป็นไปได้อย่างสมเหตุสมผล ณ วันที่ 30 กันยายน 2567 มีดังนี้

- ถ้าอัตราคิดลดเพิ่มขึ้น (ลดลง) ร้อยละ 1 ภาระผูกพันผลประโยชน์พนักงานจะลดลง 1.51 ล้านบาท (เพิ่มขึ้น 1.67 ล้านบาท)

- ถ้าอัตราการเพิ่มขึ้นของเงินเดือนเพิ่มขึ้น (ลดลง) ร้อยละ 1 ภาระผูกพันผลประโยชน์พนักงานจะเพิ่มขึ้น 2.02 ล้านบาท (ลดลง 1.85 ล้านบาท)

- ถ้าอัตราการหมุนเวียนพนักงานเพิ่มขึ้น (ลดลง) ร้อยละ 1 ภาระผูกพันผลประโยชน์พนักงานจะลดลง 1.71 ล้านบาท (เพิ่มขึ้น 0.93 ล้านบาท)

- ถ้าพนักงานอายุยืนขึ้น (สั้นลง) 1 ปี ภาระผูกพันผลประโยชน์พนักงานจะเพิ่มขึ้น (ลดลง) 0.13 ล้านบาท

ในการรายงานการวิเคราะห์ความอ่อนไหวข้างต้น มูลค่าปัจจุบันของภาระผูกพันผลประโยชน์พนักงานได้คำนวณโดยใช้วิธีเดียวกันกับที่คำนวณภาระผูกพันผลประโยชน์พนักงานที่รับรู้ในงบฐานะการเงิน

16. หุ้นทุนซื้อคืนและกำไรสะสมจัดสรร

เมื่อวันที่ 22 เมษายน 2567 คณะกรรมการบริษัทฯ ได้มีมติอนุมัติโครงการซื้อหุ้นคืนจำนวนไม่เกิน 30,000,000 หุ้น มูลค่าหุ้นละ 0.25 บาท คิดเป็นไม่เกินร้อยละ 1.87 ของหุ้นที่จำหน่ายได้แล้วทั้งหมดของบริษัทฯ และวงเงินสูงสุดในการซื้อหุ้นคืนไม่เกิน 40 ล้านบาท เพื่อวัตถุประสงค์ในการบริหารทางการเงิน โดยทำการซื้อหุ้นในตลาดหลักทรัพย์แห่งประเทศไทย เริ่มตั้งแต่วันที่ 29 เมษายน 2567 ถึงวันที่ 28 ตุลาคม 2567

สำหรับระยะเวลาการจำหน่ายหุ้นที่ซื้อคืนจะเริ่มขึ้นเมื่อพ้นกำหนด 3 เดือน นับตั้งแต่การซื้อหุ้นคืนเสร็จสิ้นโดยขายคืนภายใน 3 ปี ซึ่งคณะกรรมการบริษัทฯ จะพิจารณากำหนดวันจำหน่ายหุ้นที่ซื้อคืนในภายหลัง

เมื่อวันที่ 7 - 10 พฤษภาคม 2567 บริษัทฯ ได้ซื้อคืนหุ้นสามัญเป็นจำนวน 653,500 หุ้น (มูลค่าตราไว้หุ้นละ 0.25 บาท) มูลค่ารวมของหุ้นทุนซื้อคืนเป็นจำนวนเงิน 0.75 ล้านบาท ซึ่งคิดเป็นร้อยละ 0.04 ของจำนวนหุ้นที่ออกและชำระแล้วทั้งหมด

ตามประกาศของสำนักงานคณะกรรมการกำกับหลักทรัพย์และตลาดหลักทรัพย์ที่ กลต.ชส.(ว) 2/2548 ลงวันที่ 14 กุมภาพันธ์ 2548 เกี่ยวกับการซื้อหุ้นคืนว่าบริษัทมหาชนจำกัดจะซื้อหุ้นคืนได้ ไม่เกินวงเงินกำไรสะสม และให้บริษัทต้องกันกำไรสะสมไว้เป็นเงินสำรองเท่ากับจำนวนจริงที่ได้จ่าย ซื้อหุ้นคืนจนกว่าจะมีการจำหน่ายหุ้นซื้อคืนได้หมด หรือลดทุนที่ชำระแล้ว โดยวิธีตัดหุ้นทุนซื้อคืนที่จำหน่ายไม่หมดแล้วแต่กรณี บริษัทฯ ได้จัดสรรกำไรสะสมเป็นสำรองสำหรับหุ้นทุนซื้อคืนเต็มจำนวนแล้ว เป็นจำนวน 0.75 ล้านบาท



ลงชื่อ กรรมการ

(นายมายังชัย ชอง)

ลงชื่อ กรรมการ

(นายเชิงวุฒิ)

17. เงินปันผลจ่าย

ในการประชุมสามัญผู้ถือหุ้นประจำปี 2567 เมื่อวันที่ 22 เมษายน 2567 ที่ประชุมได้มีมติให้จ่ายเงินปันผลแก่ผู้ถือหุ้น จากกำไรสะสมในส่วนของกำไรจากกิจการที่ต้องเสียภาษี เป็นเงินสดในอัตราหุ้นละ 0.08 บาทต่อหุ้น รวมเป็นเงินจำนวน 127.98 ล้านบาท ซึ่งได้จ่ายแล้วเมื่อวันที่ 20 พฤษภาคม 2567

ในการประชุมสามัญผู้ถือหุ้นประจำปี 2566 เมื่อวันที่ 21 เมษายน 2566 ที่ประชุมได้มีมติให้จ่ายเงินปันผลแก่ผู้ถือหุ้น จากกำไรสะสมในส่วนของกำไรจากกิจการที่ได้รับการส่งเสริมการลงทุน เป็นเงินสดในอัตราหุ้นละ 0.12 บาทต่อหุ้น รวมเป็นเงินจำนวน 191.96 ล้านบาท ซึ่งได้จ่ายแล้วเมื่อวันที่ 19 พฤษภาคม 2566

18. สำรองตามกฎหมาย

ตามพระราชบัญญัติบริษัท มหาชน จำกัด บริษัทฯ จะต้องจัดสรรเงินสำรองตามกฎหมายไม่น้อยกว่าร้อยละ 5 ของกำไรสุทธิประจำปีหักด้วยยอดขาดทุนสะสมยกมา (ถ้ามี) จนกว่าทุนสำรองนี้จะมีจำนวน ไม่น้อยกว่าร้อยละ 10 ของทุนจดทะเบียน เงินสำรองตามกฎหมายนี้จะนำไปจ่ายเป็นเงินปันผลไม่ได้


19. กองทุนสำรองเลี้ยงชีพพนักงาน

บริษัทฯ ได้จัดตั้งกองทุนสำรองเลี้ยงชีพขึ้นในปี 2556 โดยพนักงานจ่ายเงินสะสมในอัตราร้อยละ 5 ของเงินเดือน และบริษัทฯ จ่ายสมทบอีกส่วนหนึ่ง ในจำนวนที่เท่ากันเพื่อเข้ากองทุนสำรองเลี้ยงชีพ โดยให้สถาบันการเงินในประเทศแห่งหนึ่งเป็นผู้จัดการกองทุน ตามพระราชบัญญัติกองทุนสำรองเลี้ยงชีพ พ.ศ.2530 และพระราชบัญญัติกองทุนสำรองเลี้ยงชีพ(ฉบับที่ 2) พ.ศ.2542

บริษัทฯ ได้จ่ายเงินสมทบกองทุนฯ สำหรับงวดสามเดือนสิ้นสุดวันที่ 30 กันยายน 2567 และ 2566 เป็นจำนวนเงิน 0.78 ล้านบาท และ 0.86 ล้านบาท ตามลำดับ และสำหรับงวดเก้าเดือนสิ้นสุดวันที่ 30 กันยายน 2567 และ 2566 เป็นจำนวนเงิน 2.37 ล้านบาท และ 2.70 ล้านบาท ตามลำดับ

20. กำไร (ขาดทุน) จากอัตราแลกเปลี่ยน

	บาท			
	สำหรับงวดสามเดือน		สำหรับงวดเก้าเดือน	
	สิ้นสุดวันที่ 30 กันยายน		สิ้นสุดวันที่ 30 กันยายน	
	2567	2566	2567	2566
ผลกำไร (ขาดทุน) ที่เกิดขึ้นแล้ว	(5,908,192.25)	24,392,211.52	14,685,349.43	(6,157,499.85)
ผลกำไร (ขาดทุน) ที่ยังไม่เกิดขึ้น	(231,787,141.18)	18,100,556.59	(108,774,236.68)	91,981,896.75
รวม	(237,695,333.43)	42,492,768.11	(94,088,887.25)	85,824,396.90



ลงชื่อ กรรมการ
(นายมายังชัย ชอง)

ลงชื่อ กรรมการ
(นายเชิง วุฒิ)

21. ค่าใช้จ่ายตามธรรมชาติ

ค่าใช้จ่ายสำคัญ ๆ สำหรับงวดสามเดือนและเก้าเดือนสิ้นสุดวันที่ 30 กันยายน 2567 และ 2566 ซึ่งจำแนกตามค่าใช้จ่ายตามธรรมชาติได้ดังนี้

	บ า ท	
	สำหรับงวดสามเดือนสิ้นสุดวันที่ 30 กันยายน	
	2567	2566
วัตถุดิบและวัสดุทั่วไป	96,397,445.55	129,995,296.12
ค่าใช้จ่ายพนักงาน	53,901,385.02	281,091,605.20
ค่าบริการต่าง ๆ	16,236,885.43	210,722,917.00
ค่าจ้างแรงงาน	237,000.00	47,336,484.52
ค่าเสื่อมราคาและค่าตัดจำหน่าย	30,663,890.75	41,165,767.71

	บ า ท	
	สำหรับงวดเก้าเดือนสิ้นสุดวันที่ 30 กันยายน	
	2567	2566
วัตถุดิบและวัสดุทั่วไป	278,798,575.00	542,813,160.16
ค่าใช้จ่ายพนักงาน	201,919,625.69	829,758,783.59
ค่าบริการต่าง ๆ	161,084,736.16	823,455,143.17
ค่าจ้างแรงงาน	7,296,313.88	234,299,064.15
ค่าเสื่อมราคาและค่าตัดจำหน่าย	105,219,413.31	126,214,082.43

22. ค่าใช้จ่าย (รายได้) ภาษีเงินได้

บริษัทฯ ได้รับสิทธิและประโยชน์ทางภาษีหลายประการจากคณะกรรมการส่งเสริมการลงทุน ภายใต้พระราชบัญญัติส่งเสริมการลงทุน พ.ศ. 2550 ซึ่งรวมถึงได้รับยกเว้นไม่ต้องเสียภาษีเงินได้นิติบุคคลสำหรับการดำเนินงานในกิจการที่ได้รับการส่งเสริม (ตามที่กล่าวไว้ในหมายเหตุประกอบงบการเงินระหว่างกาลข้อ 26)



ลงชื่อ กรรมการ
(นายมายิ่งชัย ชอง)

ลงชื่อ กรรมการ
(นายเชิงวุฒิ์)

อัตราที่บริษัทฯ ใช้ในการคำนวณภาษีเงินได้นิติบุคคล ของกำไรของการดำเนินงานส่วนซึ่งไม่ได้รับสิทธิเว้นภาษี
ในอัตราร้อยละ 20

- ค่าใช้จ่ายภาษีเงินได้สำหรับงวดสามเดือนและเก้าเดือนสิ้นสุดวันที่ 30 กันยายน 2567 และ 2566 ประกอบด้วย

	บ ๑ ท			
	สำหรับงวดสามเดือน		สำหรับงวดเก้าเดือน	
	สิ้นสุดวันที่ 30 กันยายน	2567	2566	สิ้นสุดวันที่ 30 กันยายน
ค่าใช้จ่าย (รายได้) ภาษีเงินได้ของงวดปัจจุบัน	-	-	-	-
ค่าใช้จ่าย (รายได้) ภาษีเงินได้รอการตัดบัญชี				
จากการเกิดผลแตกต่างชั่วคราว	(4,621,721.38)	(9,357,819.18)	(6,087,483.33)	(10,561,884.16)
ค่าใช้จ่าย (รายได้) ภาษีเงินได้ที่แสดงอยู่ใน				
งบกำไรขาดทุน	(4,621,721.38)	(9,357,819.18)	(6,087,483.33)	(10,561,884.16)

- รายการกระทบยอดจำนวนเงินระหว่างค่าใช้จ่ายภาษีเงินได้กับผลคูณของกำไรทางบัญชีกับอัตราภาษีที่ใช้สำหรับ
งวดเก้าเดือนสิ้นสุดวันที่ 30 กันยายน 2567 และ 2566 สามารถแสดงได้ดังนี้

	บ ๑ ท	
	สำหรับงวดเก้าเดือนสิ้นสุดวันที่ 30 กันยายน	
	2567	2566
กำไร (ขาดทุน) ทางบัญชีก่อนภาษีเงินได้นิติบุคคล	195,313,199.10	(113,971,063.96)
อัตราภาษีเงินได้นิติบุคคล	20%	20%
กำไร (ขาดทุน) ทางบัญชีก่อนภาษีเงินได้นิติบุคคลคูณอัตราภาษี	39,062,639.81	(22,794,212.79)
ผลกระทบทางภาษีสำหรับ:		
- รายได้ที่ได้รับยกเว้นภาษีเงินได้	(55,279,780.23)	9,754,273.53
- ค่าใช้จ่ายที่ไม่ให้ถือเป็นรายจ่ายตามประมวลรัษฎากร	11,634,340.58	5,600,595.93
- ขาดทุนสำหรับกิจการที่ไม่ได้รับการส่งเสริมในงวดปัจจุบัน ที่ไม่ได้รับรู้เป็นสินทรัพย์ภาษีเงินได้รอการตัดบัญชี	(1,504,683.49)	(3,122,540.83)
ค่าใช้จ่าย (รายได้) ภาษีเงินได้ที่แสดงอยู่ในงบกำไรขาดทุน	(6,087,483.33)	(10,561,884.16)



ลงชื่อ กรรมการ
(นายมายังชีพ ซอง)

ลงชื่อ กรรมการ
(นายเชิง วุฒิ)

“ยังไม่ได้ตรวจสอบ
แต่สอบทานแล้ว”

- ส่วนประกอบของสินทรัพย์และหนี้สินภายใต้การตัดบัญชีประกอบด้วยรายการดังต่อไปนี้

	บาท	
	ณ วันที่	ณ วันที่
	30 กันยายน 2567	31 ธันวาคม 2566
	(ยังไม่ได้ตรวจสอบ แต่สอบทานแล้ว)	(ตรวจสอบแล้ว)
สินทรัพย์ภายใต้การตัดบัญชี		
ประมาณการหนี้สินสำหรับการเลิกจ้างพนักงาน	-	6,296,796.29
ประมาณการหนี้สินสำหรับผลประโยชน์พนักงาน	5,699,928.20	4,690,886.60
ค่าเผื่อผลขาดทุนด้านเครดิตที่คาดว่าจะเกิดขึ้น	20,339,976.77	8,964,738.75
รวม	26,039,904.97	19,952,421.64

บริษัทฯ มีผลขาดทุนทางภาษียกไป จำนวน 252.73 ล้านบาท ณ วันที่ 30 กันยายน 2567 และ 404.25 ล้านบาท ณ วันที่ 31 ธันวาคม 2566 จะสิ้นอายุในปี 2568 ถึง 2572 บริษัทฯ ยังไม่ได้รับรู้รายการดังกล่าวเป็นสินทรัพย์ภายใต้การตัดบัญชีในงบการเงิน เนื่องจากยังไม่มีความเป็นไปได้ค่อนข้างแน่ชัดว่า บริษัทฯ จะมีกำไรทางภาษีเพียงพอที่จะใช้ประโยชน์ทางภาษีดังกล่าว

23. หุ้นสามัญถั่วเฉลี่ยถ่วงน้ำหนัก

เนื่องจากการซื้อหุ้นทุนคืน (ตามที่กล่าวไว้ในหมายเหตุประกอบงบการเงินระหว่างกาลข้อ 16) บริษัทฯ ได้ปรับปรุงจำนวนหุ้นสามัญถั่วเฉลี่ยถ่วงน้ำหนักที่ใช้ในการคำนวณกำไรต่อหุ้นสำหรับงวดสิ้นสุดวันที่ 30 กันยายน 2567 และ 2566 เพื่อสะท้อนถึงการเปลี่ยนแปลงของจำนวนหุ้นสามัญถั่วทั้งหมด ได้ดังนี้

	หุ้น	
	สำหรับงวดสามเดือนสิ้นสุดวันที่	สำหรับงวดเก้าเดือนสิ้นสุดวันที่
	30 กันยายน	30 กันยายน
	2567	2566
จำนวนหุ้นสามัญถั่วที่ออกและเรียกชำระแล้ว	1,599,690,000	1,599,690,000
หัก หุ้นทุนซื้อคืน เมื่อวันที่ 7 - 10 พฤษภาคม 2567	(653,500)	-
จำนวนหุ้นสามัญถั่วเฉลี่ยถ่วงน้ำหนัก	1,599,036,500	1,599,690,000
	30 กันยายน	30 กันยายน
	2567	2566
จำนวนหุ้นสามัญถั่วที่ออกและเรียกชำระแล้ว	1,599,690,000	1,599,690,000
หัก หุ้นทุนซื้อคืน เมื่อวันที่ 7 - 10 พฤษภาคม 2567	(350,600)	-
จำนวนหุ้นสามัญถั่วเฉลี่ยถ่วงน้ำหนัก	1,599,339,400	1,599,690,000

ลงชื่อ กรรมการ
(นายมายังชัย ชอง)



ลงชื่อ กรรมการ
(นายเชิง วุฒิ)

24. รายการที่เกิดขึ้นกับกิจการที่เกี่ยวข้องกัน

24.1 บริษัทฯ มีรายการธุรกิจที่สำคัญกับบุคคลที่เกี่ยวข้องกัน ซึ่งยอดคงค้าง ณ วันที่ 30 กันยายน 2567 และ 31 ธันวาคม 2566 มีดังนี้

	ล้านบาท	
	2567	2566
ยอดคงค้าง ณ วันสิ้นงวดในงบฐานะการเงิน		
เจ้าหนี้หมุนเวียนอื่น - อื่นๆ	0.13	0.13

24.2 ค่าตอบแทนกรรมการและผู้บริหาร

ค่าตอบแทนผู้บริหารประกอบด้วย เงินเดือน โบนัส และผลประโยชน์อื่นของกรรมการ และผู้บริหารของบริษัทฯ

ค่าตอบแทนกรรมการและผู้บริหารสำหรับงวดสามเดือนและเก้าเดือน สิ้นสุดวันที่ 30 กันยายน 2567 และ 2566 มีดังนี้

	ล้านบาท			
	สำหรับงวดสามเดือน สิ้นสุดวันที่ 30 กันยายน		สำหรับงวดเก้าเดือน สิ้นสุดวันที่ 30 กันยายน	
	2567	2566	2567	2566
ผลประโยชน์ระยะสั้น	4.45	4.45	13.43	13.47
ผลประโยชน์หลังออกจากงาน	0.31	0.27	0.93	0.81
รวม	4.76	4.72	14.36	14.28

ลงชื่อ
(นายมายังชัย ชอง)



กรรมการ

ลงชื่อ กรรมการ
(นายเชิง วุฒิ)

25. การเสนอข้อมูลทางการเงินจำแนกตามส่วนงาน

บริษัทฯ มีการนำเสนองบการเงินระหว่างกาลจำแนกตามส่วนงานธุรกิจและตามส่วนงานทางภูมิศาสตร์ดังต่อไปนี้

- 1 ส่วนงานธุรกิจ
 - 1.1 รายได้ตามสัญญา
 - 1.2 รายได้จากบริการ
- 2 ส่วนงานตามภูมิศาสตร์
 - 2.1 ส่วนงานในประเทศ
 - 2.2 ส่วนงานในต่างประเทศ

	ล้านบาท					
	สำหรับงวดสามเดือน สิ้นสุดวันที่					
	30 กันยายน 2567			30 กันยายน 2566		
	ต่างประเทศ	ในประเทศ	รวม	ต่างประเทศ	ในประเทศ	รวม
รายได้ตามสัญญา	246.20	-	246.20	492.73	-	492.73
รายได้จากการให้บริการ	-	21.66	21.66	-	21.07	21.07
รวมรายได้	246.20	21.66	267.86	492.73	21.07	513.80
กำไร (ขาดทุน) ขั้นต้น	83.94	1.97	85.91	(185.46)	(4.47)	(189.93)
รายได้และค่าใช้จ่ายอื่น						
รายได้อื่น			6.00			8.93
ต้นทุนในการจัดจำหน่าย			(0.01)			(1.13)
ค่าใช้จ่ายในการบริหาร			(33.29)			(47.26)
กำไร (ขาดทุน) จากอัตราแลกเปลี่ยน			(237.70)			42.49
เงินชดเชยจากการเลิกจ้างพนักงาน			(0.20)			(20.35)
ต้นทุนทางการเงิน			(0.11)			(0.32)
ขาดทุนจากการด้อยค่า (กลับรายการขาดทุนจากการด้อยค่า) ซึ่งเป็นไปตาม TFRS 9			24.79			-
ผลกำไรสำหรับการป้องกันความเสี่ยง			13.41			-
รายได้ (ค่าใช้จ่าย) ภาษีเงินได้			(4.62)			9.36
กำไรสุทธิ			(145.82)			(198.21)



ลงชื่อ กรรมการ

(นายมายังชัย ชอง)

ลงชื่อ กรรมการ

(นายเช็ง วู ลี)

“ยังไม่ได้ตรวจสอบ
แต่สอบทานแล้ว”

ล้านบาท

สำหรับงวดเก้าเดือน สิ้นสุดวันที่

	30 กันยายน 2567			30 กันยายน 2566		
	ต่างประเทศ	ในประเทศ	รวม	ต่างประเทศ	ในประเทศ	รวม
รายได้ตามสัญญา	1,065.01	-	1,065.01	2,430.27	-	2,430.27
รายได้จากการให้บริการ	-	52.59	52.59	-	59.36	59.36
รวมรายได้	1,065.01	52.59	1,117.60	2,430.27	59.36	2,489.63
กำไร (ขาดทุน) ขั้นต้น	436.36	(5.60)	430.76	(33.21)	(16.27)	(49.48)
รายได้และค่าใช้จ่ายอื่น						
รายได้อื่น			30.84			32.07
ต้นทุนในการจัดจำหน่าย			(0.07)			(2.60)
ค่าใช้จ่ายในการบริหาร			(104.07)			(142.80)
กำไร (ขาดทุน) จากอัตราแลกเปลี่ยน			(94.09)			85.82
เงินชดเชยจากการเลิกจ้างพนักงาน			(24.19)			(35.87)
ต้นทุนทางการเงิน			(0.40)			(1.11)
ขาดทุนจากการด้อยค่า (กลับรายการขาดทุน จากการด้อยค่า) ซึ่งเป็นไปตาม TFRS 9			(56.88)			-
ผลกำไรสำหรับการป้องกันความเสี่ยง			13.41			-
รายได้ (ค่าใช้จ่าย) ภาษีเงินได้			6.09			10.56
กำไรสุทธิ			201.40			(103.41)

ณ วันที่ 30 กันยายน 2567

ณ วันที่ 31 ธันวาคม 2566

	ณ วันที่ 30 กันยายน 2567			ณ วันที่ 31 ธันวาคม 2566		
	ต่างประเทศ	ในประเทศ	รวม	ต่างประเทศ	ในประเทศ	รวม
สินทรัพย์ที่ใช้ในโรงงาน						
ลูกหนี้การค้า	873.43	4.30	877.73	150.88	2.77	153.65
สินทรัพย์ที่เกิดจากสัญญา	646.06	-	646.06	1,259.87	-	1,259.87
สินค้าคงเหลือ	400.68	49.92	450.60	398.44	45.25	443.69
สินทรัพย์ส่วนกลาง			1,811.94			2,358.03
สินทรัพย์รวม			3,786.33			4,215.24



ลงชื่อ กรรมการ

(นายมายังชัย ชอง)

ลงชื่อ กรรมการ

(นายเชิง วุฒิ)

ข้อมูลเกี่ยวกับลูกค้ารายใหญ่

สำหรับงวดสามเดือน และเก้าเดือนสิ้นสุดวันที่ 30 กันยายน 2567 บริษัทฯ มีรายได้จากลูกค้ารายใหญ่ จำนวน 1 ราย และ 2 ราย เป็นจำนวนเงินรวมประมาณ 241.64 ล้านบาทและ 1,060.45 ล้านบาท ตามลำดับ ตามยอดรายได้รวมของบริษัทฯ

สำหรับงวดสามเดือน และเก้าเดือนสิ้นสุดวันที่ 30 กันยายน 2566 บริษัทฯ มีรายได้จากลูกค้ารายใหญ่ จำนวน 2 ราย เป็นจำนวนเงินรวมประมาณ 492.73 ล้านบาทและ 2,430.27 ล้านบาท ตามลำดับ ตามยอดรายได้รวมของบริษัทฯ

26. สิทธิประโยชน์ตามบัตรส่งเสริมการลงทุน

บริษัทฯ ได้รับสิทธิพิเศษจากคณะกรรมการส่งเสริมการลงทุน จำนวน 4 ฉบับ โดยใช้สิทธิอยู่ ณ วันที่ 30 กันยายน 2567 จำนวน 1 ฉบับ

ทั้งนี้บริษัทฯ จะต้องปฏิบัติตามเงื่อนไขและข้อกำหนดต่าง ๆ ตามที่ระบุไว้ในบัตรส่งเสริมเพื่อให้ได้รับสิทธิพิเศษดังกล่าว

27. ภาระผูกพันและหนี้สินที่อาจเกิดขึ้น

ณ วันที่ 30 กันยายน 2567 และวันที่ 31 ธันวาคม 2566 บริษัทฯ มีภาระผูกพันและหนี้สินที่อาจเกิดขึ้นดังนี้

27.1 ภาระหนี้สินที่อาจเกิดขึ้นจากการให้ธนาคารค้ำประกัน ดังนี้

	หน่วย : ล้านบาท	
	30 กันยายน 2567	31 ธันวาคม 2566
สกุลเงินบาท	23.59	36.10
สกุลเงินดอลลาร์สหรัฐฯ	57.22	60.06
สกุลเงินดอลลาร์ออสเตรเลีย	5.17	5.31
สกุลเงินยูโร	0.02	0.02

27.2 ภาระผูกพันในการซื้อสินทรัพย์ถาวร ณ วันที่ 30 กันยายน 2567 และ 31 ธันวาคม 2566 เป็นจำนวนเงิน 3.04 ล้านบาท และ 2.23 ล้านบาทตามลำดับ

27.3 ภาระผูกพันในการซื้อสินค้าและบริการ ณ วันที่ 30 กันยายน 2567 และ 31 ธันวาคม 2566 เป็นจำนวนเงิน 35.39 ล้านบาท และ 138.86 ล้านบาทตามลำดับ

27.4 ภาระผูกพันตามสัญญาเช่าระยะสั้นและสัญญาเช่าซึ่งสินทรัพย์อ้างอิงมีมูลค่าต่ำ - ค่าเช่าที่ดินที่มีกำหนดจ่ายชำระภายใน 1 ปี ณ วันที่ 30 กันยายน 2567 และ 31 ธันวาคม 2566 เป็นจำนวนเงิน 3.95 ล้านบาทและ 2.43 ล้านบาทตามลำดับ

ลงชื่อ



(นายมายังชัย ชอง)



ลงชื่อ



(นายเชิงวุฒิ์)

กรรมการ

28. สัญญาเช่าระยะยาว

- 28.1 เมื่อวันที่ 1 พฤษภาคม 2563 บริษัทฯ ในฐานะผู้ให้เช่า ได้ทำสัญญาให้เช่าพื้นที่กับบริษัทในประเทศแห่งหนึ่ง เป็นระยะเวลา 3 ปี โดยมีค่าเช่าและเงินรับล่วงหน้า ณ วันทำสัญญา รวมประมาณ 31.45 ล้านบาท
- ต่อมาเมื่อวันที่ 1 พฤษภาคม 2566 บริษัทฯ ได้ทำสัญญาให้เช่าพื้นที่กับบริษัทในประเทศดังกล่าวข้างต้นเป็นระยะเวลา 2 ปี โดยมีค่าเช่าและเงินรับล่วงหน้ายกมาจากสัญญาข้างต้น ณ วันทำสัญญาจำนวนประมาณ 12.58 ล้านบาท
- 28.2 เมื่อวันที่ 11 เมษายน 2565 บริษัทฯ ในฐานะผู้เช่า ได้ทำสัญญาเช่าพื้นที่กับบริษัทในประเทศแห่งหนึ่ง โดยมีพื้นที่จำนวน 20 ไร่ การเช่าพื้นที่ดังกล่าวมีระยะเวลา 2 ปี ตั้งแต่วันที่ 1 พฤษภาคม 2565 ถึง 30 เมษายน 2567 โดยมีค่าเช่าและเงินจ่ายล่วงหน้ารวมจำนวนประมาณ 76.80 ล้านบาท ซึ่งบริษัทฯ ได้บันทึกเป็นสินทรัพย์สิทธิการไว้แล้ว (ตามที่กล่าวไว้ในหมายเหตุประกอบงบการเงินระหว่างกาลข้อ 10)
- ซึ่งเมื่อครบกำหนดอายุตามสัญญาเช่า บริษัทฯ ไม่ได้ต่อสัญญาเช่านี้

29. การอนุมัติงบการเงิน

งบการเงินระหว่างกาลนี้ได้รับอนุมัติโดยคณะกรรมการของบริษัทฯ เมื่อวันที่ 13 พฤศจิกายน 2567



ลงชื่อ กรรมการ

(นายมายังชัย ชอง)

ลงชื่อ กรรมการ

(นายเชิง วุฒิ)